



**TAGHeuer**  
C O N N E C T E D

---

**SPECIFIC USER'S GUIDE  
SAFETY & LEGAL INFORMATION  
TAG HEUER CONNECTED MODULAR - MODEL SBF8A**

**AFRICA - OCEANIA**



EI2418

AFRICA & OCEANIA

---

**English** 2

---

Arabic / العربية 13

---

**Français** 14

## SPECIFIC USER'S GUIDE - SAFETY & LEGAL INFORMATION

### TAG HEUER CONNECTED MODULAR - MODEL SBF8A

#### TABLE OF CONTENTS

	Page
<b>PART I SAFETY INSTRUCTIONS</b>	2
<b>PART II LEGAL INFORMATION</b>	7

**Caution! Before you begin to use the TAG Heuer Connected Watch, please read the following instructions containing important safety and regulatory information. Also, read your quick start guide and warranty provided with your product.**

#### PART I: SAFETY INSTRUCTIONS

##### A. Main characteristics of your TAG Heuer Connected Watch

The TAG Heuer Connected Watch includes Wi-Fi, Bluetooth, global positioning system (GPS) and near field communications (NFC) functions. Ambient light sensor and inter-modularity (i.e. users can change parts of the Watch case such as its "lugs" by means of buying extra accessories) are also available in this product.



It is not intended to be used as a medical device nor as a fitness tracker. It requires a phone running Android 4.3+ or iOS 8.2+. Visit [g.co/wearcheck](http://g.co/wearcheck) on your phone or a computer to see if it is compatible. The TAG Heuer Connected Watch requires the use of the charging accessories provided with it.

Use only those accessories approved by TAG Heuer. Using any accessories not approved by TAG Heuer for use with your TAG Heuer Connected Watch might invalidate any approval or warranty applicable to your device and or might result in the TAG Heuer Connected Watch becoming inoperative and dangerous.



**You can disable the watch Bluetooth, Wi-Fi, GPS, NFC functions by following the stages below:**

##### WIFI OR BLUETOOTH



If your screen is dim, touch the screen to wake up the watch;

- Swipe down from the top of the screen;
- Find the Settings  then touch it;
- Go to "Connectivity , Touch Wi-Fi or Bluetooth settings depending on which you want to turn off;
- If Wi-Fi or Bluetooth is set to Automatic, touch the little icon listed next to either Wi-Fi or Bluetooth to turn it off or disable.

##### GPS

- Press the crown
- Scroll to and tap Settings 
- Scroll to and tap Connectivity 
- Tap the toggle switch to turn on or off

##### NFC

- Press the crown
- Scroll to and tap Settings 
- Scroll to and tap Connectivity 
- Scroll to and tap NFC
- Tap the toggle switch to turn on or off

##### B. Important safety precautions

Please note that failure to comply with the following guidelines may cause malfunctions or be hazardous to the user and/or exclude or reduce the benefit from the warranty.

##### 1. Using the TAG Heuer Connected Watch and its accessories safely

###### a. Keeping your TAG Heuer Connected Watch safe

###### (i) General

Do not use or store the TAG Heuer Connected Watch in dusty, dirty areas as its components may be damaged.

Do not store the TAG Heuer Connected Watch in warm areas. High temperatures can shorten the life of electronic devices, damage batteries and warp or melt certain plastics.

Do not store the TAG Heuer Connected Watch in cold areas. When the TAG Heuer Connected Watch afterwards warms up to its normal temperature, moisture can form inside the TAG Heuer Connected Watch, which may damage the electronic circuits.

Do not attempt to open the watch's casing. Non-expert handling of the TAG Heuer Connected Watch may cause damages to your TAG Heuer Connected Watch and will void the warranty.

Do not drop or knock the TAG Heuer Connected Watch. Do not place heavy objects on it.

Do not use sharp objects on the screen. Do not use excessive force on the screen. Rough handling may damage the internal circuits.

Do not use harsh chemicals, cleaning solvents or strong detergents to clean the TAG Heuer Connected Watch.

While listening to your device with wireless headphones, make

sure you have set the volume to a reasonable level in order to avoid damage to your ears.

If the TAG Heuer Connected Watch or any of its accessories are not working properly, take them to your nearest qualified TAG Heuer service center.

In addition to the above, please refer to your instructions and guarantee manual for information on cables, charging puck, wall plugs and battery electrical safety.

#### (ii) Exposure to liquid

The TAG Heuer Connected Watch is water resistant to 50m/ 5atm. You may, for example, wear and use the TAG Heuer Connected Watch for shallow-water activities such as swimming or in the rain. However it should not be used for activities involving submersion below shallow depth or high-velocity water such as scuba diving, water-skiing. Be sure to clean your watch with soapy water and then rinse it with fresh water, especially after it has been in salt-water. You can also clean wipe off your watch with a nonabrasive, lint-free cloth.

Exposing the TAG Heuer Connected Watch to these substances will void its guarantee: detergent, acids or acidic foods, and any liquids other than water, such as perfume, insect repellent, lotions, sunscreen, oil, adhesive remover, hair dye, or solvents. Be aware that leather straps and any charging accessories are not water-resistant.

The following may affect the water resistance of the TAG Heuer Connected Watch and should be avoided:

- Dropping the TAG Heuer Connected Watch or subjecting it to impacts.
- Exposing the TAG Heuer Connected Watch to pressurized water or high velocity water, for example, diving.
- Wearing the TAG Heuer Connected Watch in the sauna or steam room.

#### (iii) Using power-button, connectors, and ports

Never apply excessive pressure to the power button on the TAG Heuer Connected Watch, or force a charging connector into a port, because this may cause damage that is not covered under the warranty. If the connector and port do not join with reasonable ease, they probably do not match. Check for obstructions and make sure that the connector matches the port and that you have positioned the connector correctly in relation to the port.

Certain usage patterns can contribute to the fraying or breaking of cables. The cable attached to a charging unit, like any other metal wire or cable, is subject to becoming weak or brittle if repeatedly bent in the same spot. Aim for gentle curves instead of angles in the cable. Regularly inspect the cable and connector for any kinks, breaks, bends, or other damage. Should you find any such damage, discontinue use of the cable.

Discoloration of the charging accessories after regular use is normal. Dirt, debris, and exposure to moisture may cause discoloration. If your charging accessories become warm during use or if the TAG Heuer Connected Watch does not charge or sync, disconnect the cable from the power adapter and clean the accessories with a non-abrasive, dry, lint-free cloth. Do not use liquids or cleaning products when cleaning the charging accessories.

Discoloration of the charging surface of the TAG Heuer Connected Watch charging accessories may occur after regular use. Cleaning the charging surface may reduce, or prevent, such discoloration, and will help to prevent damage to your charger and the TAG Heuer Connected Watch. To clean the charging surface, disconnect the charger from both the TAG Heuer Connected Watch and the wall plug and wipe with a damp, nonabrasive cloth. Dry with a nonabrasive, lint-free cloth before resuming charging. Do not use cleaning products when cleaning the charging surface.

#### b. Protection of the user's health

As a general recommendation, the TAG Heuer Connected Watch is not intended for use where the failure of the device could lead to death, personal injury, or severe environmental damage.

If you have any questions concerning your TAG Heuer Connected Watch, its batteries and/or accessories' chemical contents, do not hesitate to contact us through our website [www.tagheuer.com](http://www.tagheuer.com) or by mail at the following address: TAG HEUER - Branch of LVMH Swiss Manufacturers SA - 6A RUE LOUIS-JOSEPH CHEVROLET - 2300 LA CHAUX-DE-FONDS - SWITZERLAND (TEL: +41 (0)32 919 8000).

Your TAG Heuer Connected Watch is **not a medical device**: the TAG Heuer Connected Watch and the included TAG Heuer Connected Watch apps are not medical devices. They are not designed or intended for use in the diagnosis of disease or other conditions, or in the cure, mitigation, treatment, or prevention of disease.

Before starting or modifying any exercise program using the TAG Heuer Connected Watch, consult your physician. Be careful and attentive while exercising. Stop exercising immediately if you feel pain, or feel faint, dizzy, exhausted, or short of breath. By exercising, you assume all associated inherent risks including any injury that may result from such activity. If you have any medical condition that you believe could be affected by the TAG Heuer Connected Watch (for example, seizures, blackouts, eyestrain, or headaches), consult with your physician prior to using the TAG Heuer Connected Watch.

Some people may experience reactions to certain materials used in jewelry, watches, and other wearable items that are in prolonged contact with their skin. This can be due to allergies, environmental factors, extended exposure to irritants like soap, sweat, or other causes. You may be more likely to experience irritation from any

wearable device if you have allergies or other sensitivities. If you have known skin sensitivities, please take special care when wearing the TAG Heuer Connected Watch. You may be more likely to experience irritation from the TAG Heuer Connected Watch if you wear it too tightly. Remove the TAG Heuer Connected Watch periodically to allow your skin to breathe. Keeping the TAG Heuer Connected Watch bands clean and dry will reduce the possibility of skin irritation. If you experience redness, swelling, itchiness, or any other irritation or discomfort on your skin around, or beneath, your TAG Heuer Connected Watch, please remove the TAG Heuer Connected Watch and consult your physician before resuming wear. Continued use, even after symptoms subside, may result in renewed or increased irritation.

The materials used in the TAG Heuer Connected Watch and the TAG Heuer Connected Watch bands meet the standards set for jewelry by the U.S. Consumer Product Safety Commission, applicable European regulations, and other international standards.

If you use an electronic medical device, please refer to section 3a below.

## **c. Integrity of people around**

### **(i) Protection of children**

Keep the TAG Heuer Connected Watch and its accessories out of the reach of children. In particular, this version of the Connected Watch enables the users to modify some parts of the Watch. As a result, some TAG Heuer Connected Watch parts may present a **choking hazard** to children. Keep these parts away from children.

### **(ii) Walking and driving safety**

Do not use your TAG Heuer Connected Watch while driving.

The user is fully responsible for the use of the GPS of the Connected Watch and the risks derived therefrom.

Radio frequency signals might affect improperly installed or inadequately shielded electronic systems in motor vehicles. Check with the manufacturer or its representative regarding your vehicle. If any equipment has been added to your vehicle, you should also consult the manufacturer of that equipment for information on radio frequency signals.

Do not use your TAG Heuer Connected Watch while walking or engaging in any activity that requires your full attention. In particular, do not use the GPS of the Connected Watch while driving as it may be distracting and a cause of accident. Inattention to vehicular traffic or other pedestrian hazards could result in serious injury, death or property loss.

## **2. Electrical Safety**

### **a. Charging accessories**

To charge the TAG Heuer Connected Watch, use only approved charging accessories.

Your Watch is provided with the following charging accessories: micro USB cable, charging puck, wall plug.

Use only approved charging accessories. When a charger is not in use, disconnect it from the power source.

It is important to keep the TAG Heuer Connected Watch and the accessories provided therewith in a well-ventilated area when charging.

**Use the charging accessories provided with the TAG Heuer Connected Watch or any other TAG Heuer approved charging accessories only from the type of power source indicated on the marking label.** Before you use any approved charging accessory, verify that the main voltage of the power source is in accordance with the voltage of the approved charging accessories.

Do not overload power outlet, extension cords or convenience receptacles because this might result in a risk of fire or electric shock. To reduce the risk of damage to the cord or the wall charger, pull the wall charger rather than the cord when you disconnect the charging accessory from the power outlet or convenience receptacle.

Using damaged TAG Heuer Connected Watch charging accessories, or charging when moisture is present, or handling accessories with wet hands, can cause fire, electric shock, injury, or damage to the user or the TAG Heuer Connected Watch or other property. Be sure the TAG Heuer Connected Watch and the charging accessories are dry before charging. When you use the charging accessories to charge the TAG Heuer Connected Watch, make sure that the USB plug is fully inserted into the adapter before you plug the adapter into a power outlet. Avoid charging the TAG Heuer Connected Watch in direct sunlight. Do not wear the TAG Heuer Connected Watch while it is charging. The watch should not be charged next to certain pieces of furniture that could easily catch fire in case of an overheated battery (e.g. sofas, bookshelves, etc.).

Avoid prolonged skin contact with the connector when the cable is plugged into a power source because it may cause discomfort or injury. Sleeping or sitting on the connector should be avoided.

In addition to the above:

- Do not expose the charger to water while in use; this may cause the charger and the watch to fail.
- Carefully insert the USB cable into the charger base, forcing the cable in the wrong direction will damage the charger.
- It is recommended to charge the watch in a cool place, in order to prevent overheating of the watch.
- It is not recommended to charge the watch in a place where there is direct sunlight on the watch, as this may cause overheating.

- When the watch is placed on the charger, and the charger is plugged into a wall, a charging screen will be displayed on the watch face, indicating the remaining time to fully charge the battery.
- It is recommended to remove the watch from the charger once it is fully-charged.
- If the watch fails to charge, check that the wall plug is fully inserted into the wall outlet, the USB cable is firmly attached to the charger, and the watch is properly placed on the charger.
- If the watch still does not charge, make sure that there is no dirt or obstruction on the charger's pins and make sure the back of the watch is clean.
- The charger contains a small magnet to ensure proper alignment and attachment of the watch to the charger. Please keep the charger away from metal.

#### **b. Battery safety**

Your TAG Heuer Connected Watch contains a lithium-ion polymer rechargeable battery that is built-in battery that is not replaceable. Do not attempt to replace your product's battery (for information on the recycling of the battery, please refer to section C-2, below).

In any event:

- Do not expose the battery to fire or other external heat sources, such as hot plates, stove tops, space heaters or ovens, as this could cause fire or explosion.
- Do not dispose of batteries in a fire.
- Never use any charger or battery that is damaged in any way. Use the battery only for intended purposes. Do not short-circuit the battery.
- Do not leave the battery in hot or cold places.

### **3. Interaction with the environment**

#### **a. Interference with electronic equipment and magnetic characteristics**

Your TAG Heuer Connected Watch, as any radio-transmitting equipment, may interfere with other electronic devices.

Switch off your device on airplanes or any place where it is requested (hospitals, gas station, etc.).

In any case, make sure you are using your device where it is authorized for use and in an authorized manner.

In particular, your TAG Heuer Connected Watch may interfere with pacemakers, defibrillators, or other **medical devices**. Maintain a safe distance of separation between your medical device and the TAG Heuer Connected Watch and accessories. Consult your physician and medical device manufacturer for information specific to your medical device. Stop using the TAG Heuer Connected Watch and its

accessories if you suspect they are interfering with your pacemaker, defibrillator, or any other medical device.

Keep key cards and credit cards away from the TAG Heuer Connected Watch and its accessories.

#### **b. Dangerous areas**

Charging or using the TAG Heuer Connected Watch in any area with a potentially explosive atmosphere, such as in areas where the air contains high levels of flammable chemicals, vapors, or particles (such as grain, dust, or metal powders), may be hazardous. Obey all signs and instructions.

#### **c. Operating and storage temperatures**

The normal operating temperature of the TAG Heuer Connected Watch is from 0 to 40° C (32 to 104° F).

The TAG Heuer Connected Watch can be damaged and battery life shortened if stored or operated outside of these temperature ranges. Avoid exposing the TAG Heuer Connected Watch to dramatic changes in temperature or humidity. If the interior temperature of the TAG Heuer Connected Watch exceeds normal operating temperatures (for example, in a hot car or in direct sunlight for extended periods of time), you may experience the following as it attempts to regulate its temperature:

- Charging may slow or stop;
- The display may dim;
- Some data transfer may be paused or delayed.

**The TAG Heuer Connected Watch and its accessories comply with applicable surface temperature standards and limits.** However, even within these limits, sustained contact with warm surfaces for long periods of time may cause discomfort or injury. The TAG Heuer Connected Watch and its accessories will become warm when plugged into a power source. Use common sense to avoid situations where your skin is in contact with the TAG Heuer Connected Watch and/or its accessories for long periods of time when they are plugged in. For example, while the TAG Heuer Connected Watch is charging or while its accessories are plugged into a power source, do not sleep on them or place them under a blanket, pillow, or your body. Take special care if you have a physical condition that affects your ability to detect heat against the body. Remove the TAG Heuer Connected Watch if it becomes uncomfortably warm.

### **C. Maintenance and disposal**

**Expected duration of your product is provided with a 2 year warranty.**

#### **1. Cleaning and repair**

Keep the TAG Heuer Connected Watch clean and dry. Dry the TAG Heuer Connected Watch thoroughly if exposed to fresh water.

Clean the TAG Heuer Connected Watch if it comes in contact with anything that may cause stains, or other damage, such as dirt or sand, makeup, ink, soap, detergent, acids or acidic foods, or comes in contact with liquids other than fresh water, including those that may lead to skin irritation such as: sweat, salt water, soapy water, pool water, perfume, insect repellent, lotions, sunscreen, oil, adhesive remover, hair dye, or solvents. The TAG Heuer Connected Watch may vary or fade over time.

The following things are not recommended in the care of your TAG Heuer Connected Watch:

- Do not clean the TAG Heuer Connected Watch while it is charging.
- Do not dry the TAG Heuer Connected Watch or the bands using any external heat source (for example, a hair dryer).
- Do not use cleaning products or compressed air when cleaning your TAG Heuer Connected Watch.

## **2. Built-in battery precautions and information**

- Your Tag Heuer Connected Watch features a built-in lithium-ion polymer rechargeable battery, which is not replaceable or removable by the user.
- Do not attempt to replace or remove your Watch's battery.
- Tampering with your product, or attempting to open it, will void the warranty, and may result in a safety hazard. For any handling of the battery please contact your TAG Heuer distributor.

## **3. Electronic or electric equipment and battery disposal**



**Your TAG Heuer Connected Watch, its accessories and its battery contain hazardous substances. They must not be disposed of as unsorted household waste.**

They are subject to specific local regulations.

**The above mentioned equipment and battery must be collected separately** (as a reminder, do not attempt to remove your Watch's battery). The correct disposal of your old equipment, batteries or accumulators will help to prevent potential negative consequences for the environment, animal and human health. By recycling, reusing the materials or other forms of utilizing old devices, you are making an important contribution to protecting our environment.

Do not dispose of the above mentioned equipment in a fire.

For more detailed information about disposal of your used electric or electronic equipment, batteries and accumulators, please contact:

- your city office;
- the waste disposal service; or
- the shop where you purchased the product.

Consumers are, depending on the domestic legislation, encouraged or obliged by law to return electrical and electronic devices at the end of their service lives to the public collecting points set up for this purpose or to the point of sale. Specific modalities are defined by the national laws of each country.

## **Exposure to Radio Frequency Energy and Specific Absorption Rate Information**

**This device is a radio transmitter and receiver that uses an internal antenna to send and receive low levels of radio frequency (RF) energy for data communications.** The device emits RF energy below the published limits when operating in its maximum output power mode and when used with TAG Heuer authorized accessories. To comply with RF exposure compliance requirements, the device should not be used in other configurations.

This device must not be co-located or operated in conjunction with any other transmitter or antenna.

The TAG Heuer Connected Watch meets the EU, US and Canada requirements for exposure to radio waves. It is designed and manufactured not to exceed the emission limits for exposure to RF energy set by the Federal Communications Commission (FCC) of the US Government, Industry Canada (IC) of the Canadian Government, the French Government and recommended by the Council of the European Union when used as directed in these Instructions, to ensure the safety of all persons, regardless of age or condition.

**The exposure standard for radio electrical devices uses a unit of measurement known as the Specific Absorption Rate (SAR).**

Tests for SAR are conducted using standard operating positions with the device transmitting at its highest certified power level in all tested frequency bands.

Please note that:

- In the United States and Canada, the allowable SAR limits are the following: 1.6 W/kg (averaged over any 1 gram of tissue) for the head, neck and trunk; 4 W/kg (averaged over any 10 grams of tissue) for limbs;
- In the EU and Australia, the recommended SAR limits are the following: 2 W/kg (averaged over any 10 grams of tissue) for the head and trunk; 4 W/kg (averaged over any 10 grams of tissue) for limbs (these are legal requirements in France and Australia).

The SAR limit recommended by the ICNIRP (International Commission for protection against non-ionizing radiation) is 2W/kg.

Additionally, the SAR limit that applies to residents of countries / regions that have adopted the SAR limit recommended by the IEEE (Institute of Electrical and Electronics Engineers), including the US, is 1.6 W/kg averaged over one (1) gram of human tissue.



The highest SAR value for your TAG Heuer Connected Watch (at the device's highest possible power level):

- when tested for use at the wrist was FCC SAR 0.0254 W/kg, EU SAR was 0.03 W/kg.
- when tested for use at the trunk was FCC SAR 0.0678 W/kg and EU SAR 0.0274 W/kg.

To disable the Watch's radio (including Bluetooth and Wi-Fi) functions, please refer to section A. Main characteristics of your TAG Heuer Connected Watch.

## PART II: LEGAL INFORMATION

**Important: required regulatory marks and certification information required in certain countries are provided on the device under the settings. To access this information, go to: Setting -> System -> about -> Regulatory information to access information.**

### SOUTH AFRICA



TA-2016/2804

### EUROPE



#### Declaration of conformity

Hereby, TAG HEUER (Branch of LVMH Swiss Manufactures SA – 6A RUE LOUIS-JOSEPH CHEVROLET - 2300 LA CHAUX-DE-FONDS - SWITZERLAND) declares that the radio equipment type Connected Watch and its charging accessories are in compliance with the following directives: R&TTE Directive 1999/5/EC, Low Voltage Directive 2014/35/EU, EMC Directive 2014/30/UE and RoHS II Directive 2011/65/EU.

The full text of the EU declaration of conformity is available on <http://customer-service.tagheuer.com>



The Bluetooth word mark and logos are registered trademarks owned by Bluetooth SIG, Inc. and any use of such mark by TAG HEUER is under license. Other trademarks and trade names are those of their respective owners.

Additional legal information about the watch can be found into the settings of the product.

#### TAG Heuer Connected Watch main radio specifications

Frequency band	Functionality	Maximum power ratio transmitted
2.412 - 2.462 Ghz	WLAN IEEE 802.11 b/g/n	16.72 dBm
2.401 - 2.480 Ghz	Bluetooth 4.1	9.82 dBm
13.56 Mhz	NFC	-9.211 dBuA/m



رّمز كلمة Bluetooth والشعارات الخاصة به هي علامات تجارية مملوكة لشركة Bluetooth SIG, Inc. ويتم أي استخدام لهذه العلامات من قبل TAG HEUER بموجب ترخيص لها بذلك. والأسماء والعلامات التجارية الأخرى تخص مالكيها المعيّنين.

يمكن أن تجد معلومات قانونية إضافية حول الساعة في إعدادات المنتج.

#### مواصفات الاتصال اللاسلكي الرئيسية للساعة TAG Heuer Connected

نطاق التردد	الأداء الوظيفي	قدرة الإرسال القصوى
2.412 - 2.462 جيجاهرتز	WLAN IEEE 802.11 b/g/n	16.72 ديسيبل ميلي واط
2.401 - 2.480 جيجاهرتز	بلوتوث 4.1	9.82 ديسيبل ميلي واط
13.56 ميغاهرتز	وظيفة NFC	9.211 ديسيبل ميكرو أمبير/متر

يرجاء ملاحظة أن:

- القيمة القصوى لمعدل الامتصاص النوعي SAR في الولايات المتحدة وكندا هي: 1.6 واط/كجم (متوسط مُقاس من أي 1 جرم من الأنسجة) للرأس والعنق والذراع، 4 واط/كجم (متوسط مُقاس من أي 10 جرم من الأنسجة) للأعضاء،
- أما في الاتحاد الأوروبي وأستراليا، فالحدود الموصى بها لمعدل الامتصاص النوعي SAR هي: 2 واط/كجم (متوسط مُقاس من أي 10 جرم من الأنسجة) للرأس والذراع، 4 واط/كجم (متوسط مُقاس من أي 10 جرم من الأنسجة) للأعضاء (وهذه هي الاشتراطات القانونية المعمول بها في فرنسا وأستراليا)،
- قيمة معدل الامتصاص النوعي SAR الموصى بها من قبل اللجنة الدولية للحماية من الإشعاع غير المؤين (ICNIRP) هي 2 واط/كجم.

بالإضافة إلى ذلك، تبلغ قيمة معدل الامتصاص النوعي SAR السارية في البلدان / الأقاليم التي تبنت حد معدل الامتصاص النوعي SAR الموصى به من قبل جمعية مهندسي الكهرباء والإلكترونيات (IEEE)، بما في ذلك الولايات المتحدة، 1.6 واط/كجم على متوسط (1) جرام من النسيج البشري.

أعلى قيمة لمعدل الامتصاص النوعي SAR للساعة TAG Heuer Connected (في أعلى مستوى قدرة ممكن للجهاز):

- بلغت 0.0254 واط/كجم طبقاً للجنة الاتصالات الفيدرالية، و 0.03 واط/كجم طبقاً للاتحاد الأوروبي عند اختيارها للاستخدام على مستوى المعصم،
  - وبلغت 0.0678 واط/كجم طبقاً للجنة الاتصالات الفيدرالية، و 0.0274 واط/كجم طبقاً للاتحاد الأوروبي عند اختيارها للاستخدام على مستوى الذراع،
- لإيقاف فعالية وظائف الاتصال اللاسلكي للساعة (بما في ذلك البلوتوث والواي فاي)، يرجى الرجوع للفقرة A. الخصائص الرئيسية لساعة TAG Heuer Connected.

## الجزء الثاني: المعلومات القانونية

**هامر:** علامات المطابقة ومعلومات الاعتماد المطلوبة في بعض البلدان بصفة خاصة متوفرة بالساعة ضمن الإعدادات: للوصول إلى هذه المعلومات، انتقل إلى: > -> System Setting -> Regulatory information about للوصول إلى المعلومات.

## أوروبا



### بيان المطابقة

تقر شركة TAG Heuer (فرع من أفرع الجهات الصانعة السويسرية LVMH SA - الكائنة في 6A RUE DE LA CHAUX-DE-FONDS - 2300 LA CHAUX-DE-FONDS - SWITZERLAND) وتعلن أن نوع التجهيزات اللاسلكية للساعة Connected وميلحات الشحن الخاصة بها متوافقة مع المواصفات الأتية: المواصفة R&TTE رقم EC/5/1999، مواصفة الجهد المنخفض EU/35/2014، مواصفة التوافق الكهرومغناطيسي UE/30/2014 ومواصفة RoHS II رقم EU/65/2011.

النص الكامل لإعلان المطابقة لمواصفات الاتحاد الأوروبي متاح عبر الموقع:  
<http://customer-service.tagheuer.com>

### 3. التخلص من التجهيزات الإلكترونية أو الكهربائية ومن البطارية



تشتمل الساعة TAG Heuer Connected وملحقاتها وبطارياتها على مواد خطيرة. ولذا، لا يُسمح بالتخلص منها ضمن النفايات المنزلية غير المصنفة. تخضع هذه المواد لشرقيات خاصة.

**يلزم التخلص من الأجهزة سائلة الذكر والبطارية بصورة منفصلة** (تذكر، لا تحاول خلع بطارية ساعتك). يساهم التخلص من الأجهزة القديمة والبطاريات والمراكم بشكل صحيح في منع الآثار السلبية المحتملة على البيئة والحيوانات وصحة الإنسان. ومن خلال إعادة التدوير وإعادة استخدام الخمامات أو غيرها من صور استغلال الأجهزة القديمة، تقدم مساهمة هامة في حماية البيئة.

لا تتخلص من الأجهزة سائلة الذكر بربيعها في النال.

لمزيد من المعلومات التفصيلية حول التخلص من الأجهزة الكهربائية أو الإلكترونية القديمة، أو البطاريات والمراكم، يرجى الاتصال بإحدى الجهات الآتية:

- الإدارة المحلية،
- خدمة التخلص من النفايات، أو
- المتجر الذي اشترت منه المنتج.

حسب التشريع المحلي، فإن القانون يحث العملاء أو بلوهمز بإرجاع الأجهزة الكهربائية أو الإلكترونية عند انتهاء عمرها الافتراضي في مراكز جمع النفايات العامة المخصصة لهذا الغرض أو لماكن شرائها. وتحدد القوانين المحلية لكل دولة الوسائل الخاصة المتبعة في هذا الصدد.

#### معلومات حول التعرض لطاقة الترددات اللاسلكية ومعدل الانبعاث النووي

هذا الجهاز عبارة عن جهاز إرسال واستقبال لاسلكي به هوائي داخلي يستخدم لإرسال واستقبال مستويات منخفضة من طاقة الترددات اللاسلكية (RF) بهدف تبادل البيانات. وتثبت من الجهاز طاقة الترددات اللاسلكية بمستوى أقل من الحدود المسمية عند عمله في نمط القدرة القصوى وعند استخدام الملحقات المعتمدة من شركة TAG Heuer. للاترابط بشرائط التعرض للترددات اللاسلكية، ينبغي ألا يستخدم الجهاز بأي هئية أخرى.

يجب ألا يوضع هذا الجهاز أو يستخدم التوازي مع أي جهاز إرسال أو هوائي آخر.

الساعة TAG Heuer Connected متوافقة مع اشتراطات التعرض للموجات اللاسلكية العظيمة في كل من الاتحاد الأوروبي والولايات المتحدة وكندا. كما أنها مصممة بحيث لا تتجاوز حدود الانبعاثات المسموح بها للتعرض لطاقة الموجات اللاسلكية المحددة من قبل لجنة الاتصالات الفدرالية (FCC) الحكومية الأمريكية ووزارة الصناعة والحكومة الكندية (IC) والحكومة الفرنسية، وحسب توصيات مجلس الاتحاد الأوروبي عند استخدامها كما نفي هذه التعليمات، لضمان سلامة جميع الأشخاص، بصرف النظر عن العمر أو الحالة الصحية.

**مواصفة التعرض للأجهزة الكهربائية اللاسلكية لتستخدم وحدة قياس تعرف بمعدل الانبعاث النووي (SAR).** ونجري الاختبارات لمعرفة معدل الانبعاث النووي SAR باستخدام أوضاع التشغيل القياسية أثناء إرسال الجهاز للموجات بأعلى مستوى مصرح به من الطاقة على جميع الترددات المخترية.

توافق الساعة TAG Heuer Connected وملحقاتها مع المواصفات والمعايير الخاصة بدرجة حرارة السطح، وعلى الرغم من ذلك، قد تتسبب ملامسة الأسطح الساخنة بشكل مستمر لفترات طويلة من الزمن في الشعور بالضيق أو الإصابة حتى في حدود المعايير سائلة الذكر. ترتفع درجة حرارة الساعة TAG Heuer Connected وملحقاتها عند توصيلها بمصدر للكهرباء، كن حريصاً لتجنب المواقف التي تتلاصق فيها بشرتك مع الساعة TAG Heuer Connected، وأو ملحقاتها لفترات طويلة من الزمن عندما تكون متصلة بالكهرباء. على سبيل المثال، أثناء شحن الساعة TAG Heuer Connected أو عندما تكون ملحقاتها متصلة بالكهرباء، فلا تستلقي عليها أو تضعها تحت بطانية أو وسادة أو تحت جسمك. يرجى اتخاذ الاحتياطات الخاصة إذا كانت ظروفك الصحية تؤثر على قدرة جسديك على الإحساس بالحرارة. اخلع الساعة TAG Heuer Connected إذا ارتفعت درجة حرارتها بشكل مزعج.

### C. الصيانة والتكهن

**فترة العمر الافتراضي للمنتج الخاصة بك مدعومة بضمان لمدة عامين.**

#### 1. التنظيف والإصلاح

احفظ بالساعة TAG Heuer Connected نظيفة وجافة. احرص على تنظيف الساعة TAG Heuer Connected تماماً إذا تعرضت للماء. قم بتنظيف الساعة TAG Heuer Connected إذا تلامست مع أي شيء قد يسبب بقعاً أو أضرار أخرى، مثل الوحل أو الرمل أو مستحضرات التجميل أو الحر أو الصابون أو المنظفات أو الأحماس أو الأطعمة الحامضية أو ملامستها لأي سائل باستثناء الماء الجاري، بما في ذلك السوائل التي قد تسبب تهيج البشرة مثل: العرق أو الماء المالح أو الماء المخلوط بالصابون أو ماء أحواض السباحة أو العطور أو المبيدات الحشرية أو أنواع الفسول أو كريمات الوفاية من أشعة الشمس أو الزيت أو مزيج المواد اللاصقة أو صبغات الشعر أو المذيبات. قد يتغير لون الساعة TAG Heuer Connected أو يبهت بمرور الزمن.

يوصى بعدم اللبثاء بالساعة TAG Heuer Connected بأي من الصور الآتية:

- لا تقم بتنظيف الساعة TAG Heuer Connected أثناء الشحن.
- لا تقم بتنظيف الساعة TAG Heuer Connected بالأشورة باستخدام مصدر حرارة خارجي (مخفف الشعر على سبيل المثال).
- امتنع عن استخدام مواد التنظيف أو الهوااء المضغوط لتنظيف الساعة TAG Heuer Connected.

#### 2. احتياطات ومعلومات حول البطارية المدمجة

- تشتمل الساعة TAG Heuer Connected على بطارية أيونات ليثيوم بوليمر مدمجة قابلة لإعادة الشحن، لا يمكن خلعها أو استبدالها من قبل المستهلك.
- لا تحاول خلع أو استبدال بطارية الساعة.
- يؤدي العبث بالمنتج أو محاولة فتحه إلى إبطال الضمان وقد يمثل خطراً يهدد سلامتك.
- إجراء أي أعمال على البطارية، يرجى الاتصال بموزع TAG Heuer الأقرب إليك.

## 2. السلامة الكهربائية

### أ. ملحقات الشحن

اتصرت على استخدام ملحقات الشحن المعتمدة عن شحن الساعة TAG Heuer Connected.

قاسم مزودة بملحقات الشحن الآتية: كابل ميكرو USB، منصة شحن، قاسم كهريا.

اتصرت على استخدام ملحقات الشحن المعتمدة. أفضل الشاحن من الكهريا في حالة عدم استخدامه.

من المهم وضع الساعة TAG Heuer Connected وملحقاتها الموردة معها في مكان جيد التهوية أثناء الشحن.

**اتصرت على استخدام ملحقات الشحن الموردة مع الساعة TAG Heuer Connected أو أي ملحقات شحن أخرى معتمدة من شركة TAG Heuer عن نفس نوع مصدر الكهريا المين على الصق الصغ.** قبل استخدام أي ملحقات شحن معتمدة، تحقق من توافق الجهد الكهريا لمصدر الكهرباء مع الجهد المقرر لمطقات الشحن المعتمدة.

احرص على عدم وضع أحمال زائدة على مقاسم الكهريا أو أسلاك التمديد أو منافذ التوصيل لأن ذلك قد يؤدي إلى خطر اشتعال النيران أو الصق الكهريا. وتقليل الضرر الواقع على الكابل والشاحن الكهريا، اجذب جسم الشاحن بدلا من الكابل عند فصل ملحق الشحن من مقبس الكهريا أو منفذ التوصيل.

استخدام ملحقات شحن تالفة ليسمح لشحن الساعة TAG Heuer Connected أو شحنها أثناء وجود رطوبة أو الرصاص بها يؤدي مينة قد تسبب في اشتعال النيران أو الصق الكهريا أو حدوث إصابات أو أضرار للمستخدم أو لساعة TAG Heuer Connected أو ممتلكات أخرى. تحقق من جفاف لساعة TAG Heuer Connected وملحقات الشحن قبل الشحن. عند استخدامك ملحقات الشحن لساعة TAG Heuer Connected، تحقق من إدخال قاسم USB بالكامل في المهان قبل توصيل المهان. تجنب شحن الكهريا، تجنب شحن الساعة TAG Heuer Connected تحت أشعة الشمس المباشرة، اجذب الساعة TAG Heuer Connected أثناء الشحن. يجب ألا يمر تحت هذه الساعة بالقرب من بعض قطع الأثاث التي تشتغل النار فيها بسهولة حال سخونة المفظة للبطارية (على سبيل المثال، الأرائك وأرفق الكتب، إلخ).

تجنب ملاسة المبردة للفاصل لفترة طويلة عندما يكون الكابل متصلا بمصدر كهريا، حيث أن ذلك قد يسبب الارتجاج أو الإصابة. ينبغي عدم النوم أو الجلوس على الفاس.

علاوة على ما سبق:

- احرص على عدم تعرض الشاحن للماء أثناء الاستخدام، فقد تسبب ذلك في حدوث عطل والشاحن والساعة.
- أدخل كابل USB بحذر في قاعدة الشاحن، فقد يؤدي إخراج الكابل في الاتجاه الخاطى إلى إتلاف الشاحن.
- يوصى بشحن الساعة في مكان يارد، لتجنب الارتفاع الزائد لدرجة حرارة الساعة.
- لا يوصى بشحن الساعة تحت أشعة الشمس المباشرة، لأن ذلك قد تسبب في الارتفاع الزائد لدرجة حرارتها.
- وضع الساعة على الشاحن، وتوصيل الشاحن بمقبس الكهريا، تظهر شاشة الشحن على واجهة الساعة، مينة الوقت المتبقي للتشغيل للبطارية بالكامل.
- يوصى بخلع الساعة من الشاحن فور اكتمال الشحن.
- إذا فعدت شحن الساعة، فتحقق من إدخال القاسم الكهريا بالكامل في المقبس وأن كابل USB مثبت بإحكام في الشاحن وأن الساعة موضوعة بشكل صحيح داخل المقبس والشاحن.
- وإذا استغرقت شحن الساعة، فتأكد من عدم وجود اتساخات أو عواقب سنون الشاحن وتحقق من نظافة ظهر الساعة.
- يشتمل الشاحن على مقفاسي صغير يضمن محاذاة وتوصيل الساعة بالشاحن بصورة صحيحة. يرجى الاحتفاظ بالشاحن بعيدا عن القطع المعدنية.

## ب. سلامة البطارية

تشتمل الساعة TAG Heuer Connected على بطارية أيونات الليثيوم بوليمر قابلة للشحن، وهي مدمجة بالساعة ويتم توفير قابلية للاستبدال، ولذا، لا تحاول استبدال بطارية الساعة (المعلومات المتعلقة بإعادة تدوير البطارية، يرجى الرجوع إلى الفصل C-2 فيما يلي).

مهما يحدث:

- لا تعرض البطارية للنار أو مصادر الحرارة الخارجية الأخرى، مثل الأواك الساخنة أو أسطح الأكران أو المندأت أو الأفران، لأن ذلك قد تسبب في حريق أو انفجار.
- لا تلخص من البطارية وفاقها في النار.
- لا تستخدم أي شاحن أو بطارية تالفة إلا كان السبب. اتصرت على استخدام البطاريات في الغرض المخصص لها فقط. لا تقرب يعمل دائرة قصر للبطارية.
- لا تترك البطارية في أماكن ساخنة أو باردة.

## 3. التفاعل مع البيئة

### أ. التوافق مع الأجهزة الإلكترونية والخصائص المغناطيسية

قد تسبب استخدام TAG Heuer Connected توشوشا مع الأجهزة الإلكترونية الأخرى، مثل أي جهاز آخر يعمل بالتردد الاسلكية.

احرص على إطفاء ساعتك على متن الطائرات أو أي مكان يتطلب ذلك (المستشفيات ومحطات الوقود، إلخ).

وعلى أي حال، تحقق من استخدام ساعتك في الأماكن المصرح باستخدامها فيها أو بطريقة مصرح بها.

بصفة خاصة، قد تسبب الساعة TAG Heuer Connected في التوشوشا على أجهزة تنظيم ضربات القلب وأجهزة إزالة الرجفان وغيرها من **الأجهزة الطبية**. حافظ على مسافة آمنة بين جهازك الطبي والساعة TAG Heuer Connected وملحقاتها. استشر الطبيب والجهة الصانعة للجهاز الطبي للاطلاع على المعلومات الخاصة بجهازك الطبي. توقف عن استخدام الساعة TAG Heuer Connected وملحقاتها إذا استعمرت نحو توشوشا على جهاز تنظيم ضربات القلب أو جهاز إزالة الرجفان أو غيرها من الأجهزة الطبية.

احتفظ بطاقات فتح الأبواب والبطاقات الائتمانية بعيدا عن الساعة TAG Heuer Connected وملحقاتها.

### ب. مناطق الخطر

شحن الساعة TAG Heuer Connected أو استخدامها في منطقة بها أجواء مهبة للانفجار، مثل المناطق التي يكون فيها الهواء مشحبا بمستويات عالية من المواد الكيميائية أو الإخرة أو الجزيئات القابلة للاشتعال (مثل الحبيبات أو الصبار أو بودرة المعادن) قد يمثل خطرا. التزم بجميع اللانذات والتعليمات.

### ج. درجات الحرارة الملائمة للتشغيل والتخزين

تتراوح درجة الحرارة التشغيلية لساعة TAG Heuer Connected من 0 إلى 40°م (32 إلى 104°ف).

- قد تلف الساعة TAG Heuer Connected ويختص العمر الافتراضي للبطارية إذا تم تخزينها أو تشغيلها خارج النطاقات المقررة لدرجات الحرارة. تجنب تعريض الساعة TAG Heuer Connected لتغيرات كبيرة في درجات الحرارة أو الرطوبة. إذا تجاوزت درجة الحرارة الداخلية لساعة TAG Heuer Connected درجات الحرارة التشغيلية (على سبيل المثال، وضعها في سيارة درجة حرارتها مرتفعة تحت أشعة الشمس المباشرة لفترة طويلة)، فقد يحدث ما يلي فيما تحاول الساعة تنظيم درجة حرارتها.
- قد يتم الشحن ببطء أو يتوقف تماما.
- قد تعتم الشاشة،
- قد يتوقف نقل بعض البيانات مؤقتا أو يتم تأخيرها.

تعرض الساعة TAG Heuer Connected للمواد الأيضية يؤدي إلى بطلان الضمان: المنظفات أو الأضراس أو الأطعمة الحمضية أو ملامستها لأي سوائل بماثته الماء، مثل المطر أو المبيدات الحشرية أو أوعية الصلصال أو كريات الأوقية من أقمشة الصنم أو الزيت أو مزول البقع اللاصقة أو صبغات الشعر أو المنيديات. تذكر أن السوار الجلدي وجميع ملحقات الشرح غير مقاومة للماء.

- قد تؤثر العوامل الأيضية على مقاومة الساعة TAG Heuer Connected للماء، ولذا يجب تجنبها:
- سقوط الساعة Connected TAG Heuer على الأرض أو تعرضها للضربات.
- تعرض الساعة TAG Heuer Connected للماء المضغوط أو المياه سريعة الاندفاع، كالخوض على سبيل المثال.
- ارتداء الساعة Connected TAG Heuer Connected في الساونا أو غرفة البخار.

### (iii) استخدام زر التشغيل والوصلات والمقابس

لا تبالغ في الضغط على زر تشغيل الساعة TAG Heuer Connected، أو إخماد قابس الشرح في القابس، إلا ذلك قد يتسبب في حدوث أضرار لا يغطيها الضمان. إذا لم يتصل قابس القابس بنفسه بسهولة نوعاً ما، فهذا أمر متوقع على الأرجح. تحقق من عدم وجود إعاقات وتأكد من توافق القابس مع القابس ومن وضع القابس بالتحجج الملائم للمقبس.

قد يسهر بعض إصطام الساعة باستخدام في الهواء أو انطباع الكابلات، التصل المتصل بمنصة الشرح معرض للضعف أو التفتت إذا تم ثنيه باستمرار من نفس النقطة، مثله مثل أي سلك معدني أو كابل آخر. احرص على أن الكابل على شكل منحنيات بسيطة بدلا من الزوايا الحادة. افحص الكابل والقابس بصفة دورية من حيث وجود التواءات أو قطعوات أو انشامات أو أضرار أخرى. وإذا عثرت على أي ضرر من هذا القبيل، فتوقف عن استخدام الكابل.

تغير لون الملحقات نتيجة الاستخدام المتكرر بعد أمرا طبيعيا. قد تسبب الاسخات والبرايش والتعرض للرطوبة تغير اللون. إذا تعرضت ملحقات الشرح للشوثة أثناء الاستخدام أو تعذر شحن أو مرآمة الساعة TAG Heuer Connected، فاقصل الكابل من مهائ الكهراء ونظف الملحقات بقطعة قماش ناعمة وجافة وخالية من الوبر. لا تستخدم السوائل أو منتجات التنظيف عند تنظيف ملحقات الشرح.

قد يتغير لون سطح ملحقات شحن الساعة TAG Heuer Connected بعد استخدامها بشكل متكرر. قد يسهر تغير سطح الشرح في خفض هذا اللون أو حتى على سطح كما يساعد على منع حدوث أضرار للشاحن أو للساعة TAG Heuer Connected. وتلفظ سطح الشرح، أفضل الشاحن من سطح الساعة TAG Heuer Connected ومن قابس الكهراء وإحمسه بقطعة قماش ناعمة ومبللة. ثم جففه بقطعة قماش ناعمة وخالية من الوبر قبل استئناف الشرح. امتنع عن استخدام منتجات التنظيف عند تنظيف سطح الشرح.

### ب. الحفاظ على صحة المستخدم

يصف عامة، الساعة Connected TAG Heuer غير مخصصة للاستخدام في الأجهزة التي قد تؤدي تعطيلها إلى الوفاة أو إصابة الأشخاص أو ضرر بالغ بالبيئة.

إذا كان لديك أي استفسارات بخصوص الساعة TAG Heuer Connected أو بطارياتها وأ/ المحتويات الكيميائية للملحقات، فلا تردد في الاتصال بنا من خلال موقعنا على الإنترنت [www.tagheuer.com](http://www.tagheuer.com) أو عبر البريد على العنوان التالي:

TAG HEUER - Branch of LVHM Swiss Manufacturers SA - 6A RUE LOUIS-JOSEPH (4+1) (0)32 919 8000. (عاتف): CHEVROLET - 2300 LA CHAUX-DE-FONDS - SUITZLAND

الساعة Connected TAG Heuer ليست جهازا طبييا: لا تعتبر الساعة Connected TAG Heuer ولا تطبيقات الساعة TAG Heuer Connected أجهزة طبية، فهي غير مصممة أو مخصصة للاستخدام في تشخيص الأمراض أو الأعراض الأخرى، أو لعلاج الأمراض أو الحد من شدتها أو معالجتها أو الوقاية منها.

قبل البدء في استخدام أي برنامج تعرير باستخدام الساعة TAG Heuer Connected، أو تصديله، ننصح طبيبك المعالج. الحد من حركه والانتباه أثناء التعرير. توقف عن التعرير فوراً إذا شعرت بالألم

و اقتراب الإغماء أو الدوران أو الإرهاق أو ضيق التنفس. واستمرارك في التعرير، تقع على عاتقك المسؤولية عن جميع المخاطر ذات الصلة بما في ذلك الإصابة التي قد تحدث من هذا النشاط. إذا كنت في أي حال مرضية تعتقد أنها ستأثر سلبا بالساعة TAG Heuer Connected (على سبيل المثال، النوبات المرضية أو فقدان الوعي أو إجهاد العين أو الصداع)، فاستشر طبيك المعالج قبل استخدام الساعة Connected TAG Heuer.

قد يكون لدى بعض الناس حساسية تجاه بعض المواد المستخدمة في مجوهرات الزينة والساعات والأكسسوارات الأخرى التي تلامس البشرة لفترات طويلة. قد يكون ذلك نتيجة الحساسية أو العوامل البيئية أو التعرض الطويل لمهجات البشرة مثل الصابون أو العرق أو غيرها من المسببات. قد تكون أكثر عرضة لتيجح البشرة بسبب الأجهزة القابلة للارتداء إذا كانت لديك حساسية من مواد معينة وما إلى ذلك من أنواع الحساسية. إذا كانت لديك حساسية جلدية معروفة، يرجى اتخاذ الاحتياطات الخاصة عند ارتداء الساعة Connected TAG Heuer. قد تكون أكثر عرضة لتيجح البشرة بسبب الساعة TAG Heuer Connected في حالة ارتدائها على نحو متكرر للغاية حول العنصر. اخضع الساعة TAG Heuer Connected حول الساعة TAG Heuer Connected لتجربة تهوية البشرة. كما يجب الحفاظ على نظافة وجفاف أسورة الأجهزة القابلة للارتداء إذا كانت لديك حساسية من مواد تيجح البشرة أو إذا تعرضت أجزاء الساعة TAG Heuer Connected أو أسفلها للاحتكاك والوبر أو الحكة أو غيرها من أنواع التيجح أو عدم الارتياح، يرجى خلع الساعة TAG Heuer Connected واستشارة الطبيب قبل مواصلة ارتدائها. قد يؤدي استمرار الاستعمال، حتى بعد زوال الأعراض إلى تجديد التيجح أو زيادته.

الخامات المستخدمة في الساعة Connected TAG Heuer وأيونيتها متوافقة مع مجموعة المواصفات الخاصة بأدوات الزينة في الولايات المتحدة. وجهاز حماية المستهلك والنشريات الأوروبية السارية وغيرها من المواصفات العالمية الأخرى.

إذا كنت تستخدم جهازا إلكترونيا، يرجى الرجوع للفقرة 3a فيما يلي.

### ج. سلامة الأطفال والحديثين

(i) حماية الأطفال  
احفظ الساعة Connected TAG Heuer وملحقاتها بعيدا عن متناول الأطفال. وبوجه خاص، هذا الإصدار من الساعة Connected TAG Heuer صمم للمستخدمين إمكانية تعديل بعض أجزاء الساعة، ونتيجة لذلك، قد تشكل بعض أجزاء الساعة TAG Heuer Connected خطرا احتياقي للأطفال. حافظ هذه الأجزاء بعيدا عن متناول الأطفال.

### (ii) المشي والقيادة بأمان

لا تستخدم الساعة TAG Heuer Connected أثناء قيادة السيارة.

يحمل المستخدم المسؤولية الكاملة عن استخدام وظيفة GPS بالساعة Connected وعن المخاطر الناتجة عن ذلك.

فقد تؤثر الترددات المشابهة على الأنظمة الإلكترونية المركبة بشكل خاطئ أو غير المحمية بشكل ملائم في مركبات راجع الأمر مع الجهة الصانعة أو مثلها فيما يخص سيارتك. وفي حالة تركيب أي جهاز إصائبي لسيارتك، فينبغي عليك أيضا استشارة الجهة الصانعة للجهاز لمعرفة المعلومات المتعلقة بإشارات تردد الألساني.

لا تستخدم الساعة Connected Heuer أثناء المشي أو الانخراط في أي عمل يستلزم انتباهك الكامل، على وجه الخصوص، يراعى عدم استخدام وظيفة GPS للساعة Connected أثناء القيادة، لما ينجم عن ذلك من تشتيت الانتباه والتدبير و وقوع حوادث. فعدم الانتباه لحركة مرور المركبات أو المشاة من حولك قد يتسبب في حدوث إصابة جسيمة أو الوفاة أو تلف الممتلكات.

## فهرس المحتويات

صفحة	• انتقل إلى NFC واضغط عليها
13	• انقر على المفتاح القلاب لتشغيلها أو إيقافها
9	<b>B. احتياطات السلامة الهامة</b>

## الجزء الأول تعليمات السلامة

## الجزء الثاني المعلومات القانونية

تنبه! قبل بدء استخدام الساعة TAG Heuer Connected، يرجى قراءة التعليمات الآتية والتي تشمل على معلومات هامة بخصوص السلامة والتشريعات القانونية. كذلك، تفضل بقراءة دليل الاستخدام السريع وثيقة الضمان المرفقة مع المنتج.

## الجزء الأول: تعليمات السلامة

### A. الخصائص الأساسية للساعة TAG Heuer Connected

تشتمل الساعة TAG Heuer Connected على وظائف واي فاي وبلوتوث والنظام العالمي لتحديد المواقع (GPS) والتواصل قريب المدى (NFC). كما توفر بهذا المنتج أيضا مستشعر للإضاءة المحيطة وتزكيبات بنية (أي، يمكن للمستخدمين تغيير بعض أجزاء جسم الساعة مثل «العروات» من خلال شراء ملحقات إضافية).

وهي غير مخصصة للاستخدام كجهاز طبي أو جهاز تتبع للأداء البدني. يلزم لعمل الساعة وجود هاتف يعمل بنظام أندرويد 4.3 فصاعداً أو iOS 8.2 فصاعداً. تفصل براءة موقع **g.co/wearcheck** أو من جهاز الكمبيوتر لمعرفة ما إذا كان متوافقاً. يلزم لعمل الساعة TAG Heuer Connected استخدام ملحقات الشحن الموردة معها.

اقصر على استخدام الملحقات المعتمدة من شركة TAG Heuer. فإن استخدام أي ملحقات أخرى غير معتمدة من شركة TAG Heuer للساعة TAG Heuer Connected قد يتسبب في بطلان أي اتفاق أو ضمان ساري على ساعتك وأو قد ينجر عن تعطيل الساعة TAG Heuer Connected وتسيبها في مخاطر.

### يمكنك إيقاف وظائف بلوتوث واي فاي و GPS و NFC باتباع الخطوات الآتية:

#### واي فاي أو بلوتوث

- إذا كانت شاشة ساعتك معتمة، فالس الشاشة لتفعيل الساعة،
- مرر اصبعك من أعلى الشاشة إلى أسفل،
- اتر على Settings ⚙️ (الإعدادات)، ثم اضغط عليها،
- اذهب إلى Connectivity\* (الاتصال)، ثم اضغط على إعدادات واي فاي أو بلوتوث وفقاً لما تريد إيقافه،
- إذا كانت إعدادات الواي فاي أو البلوتوث مضبوطة على الوضع الأوتوماتيكي، فاضغط على الأيقونة الصغيرة بجوار إعداد الواي فاي أو البلوتوث لإيقافها أو تعطيلها.

#### وظيفة GPS

- اضغط على تاج الضغط
- انتقل إلى Settings ⚙️ (إعدادات) وانقر عليها
- انتقل إلى Connectivity\* (الاتصال) واضغط عليها
- انقر على المفتاح القلاب لتشغيلها أو إيقافها

#### وظيفة NFC

- اضغط على تاج الضغط
- انتقل إلى Settings ⚙️ (إعدادات) وانقر عليها
- انتقل إلى Connectivity\* (الاتصال) واضغط عليها

يرجى ملاحظة أن عمر البطارية للإرشادات الآتية قد يتسبب في حدوث اختلالات أو يمثل خطراً على المستخدم وأو بطلان الضمان أو تقليل الاستفادة منه.

### 1. الاستخدام الآمن للساعة TAG Heuer Connected وكماياتها

#### a. الحفاظ على الساعة TAG Heuer Connected

##### (i) نقاط عامة

استمع عن استخدام أو وضع الساعة TAG Heuer Connected في مناطق متربة ومتسخة لأن ذلك قد يلحق أضراراً بأجزائها.

لا تضع الساعة TAG Heuer Connected في أماكن مرتفعة الحرارة. فقد تؤدي درجات الحرارة المرتفعة إلى خفض العمر الافتراضي للأجهزة الإلكترونية وتتسبب في تلف البطاريات وتلي أو صهر بعض أنواع البلاستيك.

لا تضع الساعة TAG Heuer Connected في أماكن باردة. فقد يتكفد الماء داخل الساعة TAG Heuer Connected مسبباً تلف الدوائر الإلكترونية عندما تعود الساعة TAG Heuer Connected بعد ذلك إلى درجة حرارتها الاعتيادية.

لا تحاول فتح جسم الساعة. فقد يتسبب إصلاح الساعة TAG Heuer Connected على أيدي غير المتخصصين في حدوث أضرار بالساعة TAG Heuer Connected وبطلان الضمان.

احرص على عدم سقوط الساعة TAG Heuer Connected على الأرض أو تعريضها للصدمات. ولا ترضع أشياء ثقيلة عليها.

احرص على عدم لمس الشاشة بأدوات حادة. لا تتابع في الضغط على الشاشة. فقد يؤدي الاستخدام العنيف إلى حدوث أضرار بالدوائر الداخلية.

لا تستخدم المواد الكيميائية الآكالة أو مذيبات التنظيف أو المنظفات القوية لتنظيف الساعة TAG Heuer Connected.

أثناء الاستماع إلى جهازك من خلال سماعات الرأس اللاسلكية، تتحقق من ضبط شدة الصوت على مستوى معقول لتجنب الإضرار بحاسة السمع لديك.

إذا لم تعمل الساعة TAG Heuer Connected أو أي من ملحقاتها بشكل صحيح، فخذها إلى أقرب مركز خدمة معتمد لشركة TAG Heuer.

علاوة على ما سبق، يرجى الرجوع لدليل التعليمات والضمان لمزيد من المعلومات حول السلامة الكهربائية للكابلات ومصممة الشحن والقوايس الكهربائية والبطارية.

#### (ii) التحريض للوسائل

الساعة TAG Heuer Connected مقاومة للماء حتى عمق 50 متراً/ 5 ضغط جوي. فيمكنك على سبيل المثال، ارتداء الساعة TAG Heuer Connected واستخدامها أثناء القيام بأنشطة في المياه غير العميقة مثل السباحة أو عند هطول الأمطار. على الرغم من ذلك، يجب ألا تستخدم في الأنشطة التي تتضمن الغطس في المياه غير الضحلة أو التعرض للمياه سريعة الاندفاع مثل القوس تحت الماء أو التزلج على المياه. احرص على تنظيف ساعتك بالماء والصابون ثم شطفها بالماء الجاري، خاصة بعد وضعها في الماء المالح. كما يمكنك تنظيف ومسح ساعتك بقطعة قماش ناعمة وخالية من الورير.

TABLE DES MATIÈRES

PARTIE I INSTRUCTIONS DE SÉCURITÉ

Page

14

PARTIE II INFORMATIONS LÉGALES

20

**Attention ! Avant de commencer à utiliser votre montre TAG Heuer Connected, veuillez lire les instructions suivantes. Celles-ci contiennent des informations importantes concernant la réglementation et la sécurité. Lisez également le guide de prise en main rapide et la garantie fournis avec votre produit.**

**PARTIE I : INSTRUCTIONS DE SÉCURITÉ**

**A. Principales caractéristiques de votre montre TAG Heuer Connected**

La montre TAG Heuer Connected dispose des fonctions Wi-Fi, Bluetooth, géopositionnement par satellite (GPS) et communication en champ proche (NFC). Ce produit dispose également d'un capteur de lumière ambiante et bénéficie du concept de modularité (c'est-à-dire que les utilisateurs peuvent remplacer des pièces de la montre telles que les « cornes » en achetant des accessoires supplémentaires).


Elle n'est pas destinée à être utilisée en tant qu'équipement médical ou instrument de suivi d'une activité sportive. Elle nécessite un téléphone fonctionnant sous Android 4.3+ ou iOS 8.2+. Rendez-vous sur [g.co/wearcheck](http://g.co/wearcheck) sur votre téléphone ou votre ordinateur pour voir s'ils sont compatibles. La montre TAG Heuer Connected nécessite l'utilisation des accessoires de recharge fournis.


Utilisez uniquement les accessoires approuvés par TAG Heuer. L'utilisation de tout autre accessoire non approuvé par TAG Heuer dans le cadre de l'utilisation de la montre TAG Heuer Connected pourrait annuler toute approbation ou garantie applicable à votre appareil et/ou pourrait rendre votre montre TAG Heuer Connected inopérante ou dangereuse.

**Vous pouvez désactiver les fonctions Bluetooth, Wi-Fi, GPS et NFC de votre montre en suivant les étapes ci-dessous :**



**WIFI OU BLUETOOTH**

Si la luminosité de votre écran est faible, touchez celui-ci pour activer la montre ;



- Glissez votre doigt de haut en bas sur l'écran ;
- Trouvez Paramètre , puis touchez-le ;

- Allez à « Connectivité , touchez le paramètre que vous voulez désactiver, Wi-Fi ou Bluetooth ;
- Si la fonction Wi-Fi ou Bluetooth est réglée sur Automatique, touchez la petite icône située à côté du mot Wi-Fi ou Bluetooth pour l'activer ou la désactiver.

**GPS**

- Appuyez sur la couronne
- Faites défiler l'écran jusqu'à Paramètres  et touchez-le
- Faites défiler l'écran jusqu'à Connectivité  et touchez-le
- Touchez l'interrupteur pour activer ou désactiver

**NFC**

- Appuyez sur la couronne
- Faites défiler l'écran jusqu'à Paramètres  et touchez-le
- Faites défiler l'écran jusqu'à Connectivité  et touchez-le
- Faites défiler l'écran jusqu'à NFC et touchez-le
- Touchez l'interrupteur pour activer ou désactiver

**B. Précautions de sécurité importantes**

Veuillez noter que le non-respect des instructions suivantes peut entraîner un mauvais fonctionnement ou un danger pour l'utilisateur et/ou annuler ou réduire le bénéfice de la garantie.

**1. Utiliser la montre TAG Heuer Connected et ses accessoires en toute sécurité**

**a. Assurer la sécurité de votre montre TAG Heuer Connected (i) Généralités**

N'utilisez pas ou n'entreposez pas votre montre TAG Heuer Connected dans des endroits poussiéreux ou sales, car cela pourrait endommager ses composants.

N'entreposez pas votre montre TAG Heuer Connected dans des endroits chauds. Les fortes températures peuvent raccourcir la durée de vie des appareils électroniques, endommager les piles et déformer ou faire fondre certains plastiques.

N'entreposez pas votre montre TAG Heuer Connected dans des endroits froids. Lorsque votre montre TAG Heuer Connected reprend ensuite sa température normale, de l'humidité peut se former à l'intérieur, ce qui peut causer des dégradations des circuits électroniques.

N'essayez pas d'ouvrir le boîtier de votre montre. Une manipulation de la montre TAG Heuer Connected par une personne inexpérimentée peut endommager votre montre TAG Heuer Connected et annuler la garantie.



Ne laissez pas tomber votre montre TAG Heuer Connected et ne la soumettez pas à des chocs. Ne posez pas d'objets lourds dessus.

Ne touchez pas l'écran avec des objets pointus. N'appuyez pas trop fort sur l'écran. Des manipulations brutales peuvent endommager les circuits internes.

N'utilisez pas de produits chimiques abrasifs, de solvants de nettoyage ou de détergents puissants pour nettoyer votre montre TAG Heuer Connected.

Lorsque vous écoutez votre équipement via des écouteurs sans fil, veillez à régler le volume à un niveau raisonnable afin d'éviter d'abîmer vos tympans.

Si votre montre TAG Heuer Connected ou l'un de ses accessoires ne fonctionne pas correctement, veuillez les confier au centre de service TAG Heuer qualifié le plus proche.

Par ailleurs, merci de vous référer au guide d'instructions et de garantie pour plus d'informations à propos de la sécurité électrique des câbles, de la station de recharge et de la batterie.

#### (ii) Exposition aux liquides

La montre TAG Heuer Connected est étanche à l'eau jusqu'à 50 m/5 atm. Vous pouvez par exemple porter votre montre TAG Heuer Connected sous la pluie ou lors d'activités en eaux peu profondes, telle que la natation. Elle ne doit toutefois pas être utilisée pour les activités impliquant l'immersion en eaux plus profondes ou la soumettant à de l'eau s'écoulant à grande vitesse, comme la plongée sous-marine ou le ski nautique. Prenez soin de nettoyer votre montre à l'eau savonneuse et de la rincer à l'eau claire, surtout après un contact avec de l'eau salée. Vous pouvez également essayer votre montre avec un chiffon non abrasif et non pelucheux.

L'exposition de votre montre TAG Heuer Connected aux substances suivantes entraînera l'annulation de sa garantie : détergents, acides ou aliments acides ainsi que tout liquide autre que l'eau, comme les parfums, les insectifuges, les lotions, les crèmes solaires, les huiles, les dissolvants pour adhésifs, les colorations pour cheveux ou les solvants. Veuillez noter que les bracelets en cuir et tout accessoire de charge ne sont pas résistants à l'eau.

Les situations suivantes peuvent nuire à l'étanchéité de la montre TAG Heuer Connected et doivent être évitées :

- Laisser tomber la montre TAG Heuer Connected ou la soumettre à des chocs.
- Exposer la montre TAG Heuer Connected à de l'eau sous pression ou s'écoulant à grande vitesse, comme par exemple en plongée sous-marine.
- Porter la montre TAG Heuer Connected dans un sauna ou un hammam.

#### (iii) Utilisation du bouton de mise en marche, des connecteurs et des ports

N'appuyez jamais trop fort sur le bouton de mise en marche de votre montre TAG Heuer Connected ou ne forcez pas l'introduction d'un connecteur de recharge dans un port car cela pourrait causer des dégradations non couvertes par la garantie. Si le connecteur ne peut pas être facilement branché dans le port, c'est certainement parce qu'ils ne correspondent pas. Vérifiez qu'il n'y a pas d'obstruction et s'assurer que le connecteur correspond bien au port et que le connecteur est correctement orienté par rapport au port.

Certains modes d'utilisation peuvent contribuer à un effilochage ou une rupture des câbles. Le câble relié à l'unité de recharge, comme tout fil ou câble métallique, est susceptible de se fragiliser ou de se rompre s'il est fréquemment tordu au même endroit. Il est donc préférable de le courber légèrement plutôt que de le plier franchement. Vérifiez régulièrement que le câble et le connecteur ne sont pas pliés, cassés, tordus ou dégradés d'une autre façon. Si vous constatez une dégradation de ce genre, n'utilisez plus le câble.

Une décoloration des accessoires de charge est normale après une utilisation régulière. La saleté, les débris et une exposition à l'humidité peuvent être à l'origine de cette décoloration. Si vos accessoires de charge chauffent pendant leur utilisation ou si votre montre TAG Heuer Connected ne se recharge pas ou ne se synchronise pas, débranchez le câble de l'adaptateur secteur et nettoyez les accessoires avec un tissu sec non pelucheux et non abrasif. N'utilisez pas de liquides ou de produits nettoyants pour nettoyer vos accessoires de charge.

La surface de recharge des accessoires de recharge de la montre TAG Heuer Connected peut se décolorer après une utilisation régulière. Un nettoyage de la surface de recharge peut réduire ou empêcher cette décoloration et aider à prévenir les dégradations de votre chargeur et de votre montre TAG Heuer Connected. Pour nettoyer la surface de recharge, déconnectez le chargeur à la fois de la montre TAG Heuer Connected et de la prise murale, puis essuyez-la avec un tissu humide non abrasif. Séchez avec un tissu non abrasif et non pelucheux avant de reconnecter le chargeur. N'utilisez pas de produit nettoyant pour nettoyer la surface de recharge.

#### b. Protection de la santé de l'utilisateur

D'une manière générale, la montre TAG Heuer Connected n'est pas destinée à être utilisée dans des situations où une défaillance de l'appareil pourrait causer un décès ou une blessure, ou des dégâts écologiques importants.

Pour toute question concernant la composition chimique de votre montre TAG Heuer Connected, ses batteries et/ou ses accessoires, n'hésitez pas à nous contacter via notre site Internet [www.tagheuer.com](http://www.tagheuer.com) ou par courrier à l'adresse suivante : TAG HEUER - Branche de LVMH

Swiss Manufactures SA - 6A RUE LOUIS-JOSEPH CHEVROLET - 2300 LA CHAUX-DE-FONDS - SUISSE (TEL : +41 (0)32 919 8000).

Votre montre TAG Heuer Connected n'est **pas un équipement médical** : Votre montre TAG Heuer Connected et les applications correspondantes incluses ne sont pas des équipements médicaux. Ils ne sont ni conçus ni prévus pour une utilisation dans le cadre d'un diagnostic médical quel qu'il soit, ou pour le soin, l'atténuation, le traitement ou la prévention d'une maladie.

Avant de commencer ou de modifier un programme d'exercice à l'aide de la montre TAG Heuer Connected, consultez votre médecin. Restez prudent et attentif pendant vos exercices. Cessez immédiatement vos exercices si vous ressentez une douleur, une faiblesse, un étourdissement, de l'épuisement ou de l'essoufflement. En faisant de l'exercice, vous êtes conscient de tous les risques inhérents, y compris de toutes les blessures qui pourraient résulter de ce genre d'activité. Si vous êtes atteint d'une maladie dont, selon vous, le port de la montre TAG Heuer Connected pourrait favoriser des symptômes (ex.: crises, évanouissements, fatigue visuelle ou maux de tête), consultez votre médecin avant d'utiliser la montre TAG Heuer Connected.

En cas de contact prolongé avec la peau, certaines personnes peuvent présenter des réactions à certains matériaux utilisés dans les bijoux, les montres et autres articles. Cela peut être dû à des allergies, des facteurs environnementaux, une exposition prolongée à des substances irritantes comme le savon, la sueur ou d'autres causes. Il est plus probable que vous ayez des irritations après avoir porté certains appareils si vous souffrez d'allergies ou d'autres sensibilités. Si vous êtes sensibles de la peau, veuillez faire particulièrement attention lorsque vous portez votre montre TAG Heuer Connected. Il est plus probable que vous ayez des irritations à cause de la montre TAG Heuer Connected si vous la portez trop serrée. Retirez régulièrement votre montre TAG Heuer Connected pour laisser votre peau respirer. Une montre TAG Heuer Connected toujours propre et sèche réduit les risques d'irritation cutanée. Si vous souffrez de rougeurs, de gonflements, de démangeaisons ou de toute autre irritation ou inconfort cutané autour ou sous votre montre TAG Heuer Connected, merci de la retirer et de consulter votre médecin avant de la porter à nouveau. Un porter continu, même après la disparition des symptômes, peut provoquer une nouvelle irritation ou une aggravation de l'irritation.

Les matériaux utilisés dans la montre TAG Heuer Connected et ses bracelets sont conformes aux normes établies pour les bijoux par le U.S. Consumer Product Safety Commission, les réglementations européennes applicables et les autres normes internationales.

Si vous utilisez un appareil électronique médical, merci de vous référer à la section 3a ci-dessous.

## **c. Intégrité d'autrui**

### **(i) Protection des enfants**

Tenez la montre TAG Heuer Connected et ses accessoires hors de portée des enfants. En particulier lorsqu'il s'agit de cette version de montre connectée qui permet aux utilisateurs d'en modifier certaines parties. Certaines pièces de la montre TAG Heuer Connected peuvent donc présenter des risques de **suffocation** pour les jeunes enfants. Tenez ces pièces hors de portée des jeunes enfants.

### **(ii) Marcher et conduire prudemment**

N'utilisez pas votre montre TAG Heuer Connected en conduisant.

L'utilisation du GPS de la montre connectée et les risques afférents relèvent de l'entière responsabilité de l'utilisateur.

Les ondes radio peuvent interférer de façon inopportune avec des systèmes électroniques mal montés ou insuffisamment protégés sur les véhicules motorisés. Vérifiez ce qu'il en est pour votre véhicule auprès du fabricant du véhicule ou de son représentant. En cas d'ajout d'équipements sur votre véhicule, il vous est recommandé de consulter également le fabricant de cet équipement pour plus d'informations concernant les interférences radio.

N'utilisez pas votre montre TAG Heuer Connected en marchant ou lors de toute activité nécessitant toute votre attention. En particulier, n'utilisez pas le GPS de la montre connectée en conduisant, car cela pourrait vous distraire et provoquer un accident. L'attention à la circulation routière ou aux dangers piétonniers peut causer de graves blessures, un décès ou une perte matérielle.

## **2. Sécurité électrique**

### **a. Accessoires de charge**

Pour charger votre montre TAG Heuer Connected, utilisez uniquement les accessoires de charge approuvés.

Votre montre est fournie avec les accessoires de charge suivants : câble micro USB, station de recharge, prise secteur.

Utilisez uniquement les accessoires de charge approuvés. Lorsque le chargeur n'est pas utilisé, débranchez-le du secteur.

Lors de la charge, il est important de placer la montre TAG Heuer Connected et les accessoires fournis avec dans un endroit bien ventilé.

**Utilisez les accessoires de charge fournis avec la montre TAG Heuer Connected ou tout autre accessoire TAG Heuer approuvé uniquement pour le type de source électrique indiqué sur l'étiquette de l'accessoire.** Avant d'utiliser un accessoire de charge approuvé, vérifiez que la tension principale de l'alimentation est conforme à la tension des accessoires de charge approuvés.

Ne surchargez pas les prises de courant, les rallonges électriques

ou les prises de connexion car cela pourrait provoquer des risques d'incendie ou d'électrocution. Pour réduire le risque de dommages sur le câble ou le chargeur, tirez sur le chargeur plutôt que sur le câble lorsque vous débranchez l'accessoire de recharge de la prise secteur ou de la prise de connexion.

L'utilisation d'accessoires de charge pour montre TAG Heuer Connected endommage, ou la recharge en présence d'humidité, ou la manipulation d'accessoires avec les mains mouillées peut provoquer des incendies, des électrocutions, des blessures ou des dommages chez l'utilisateur, sur la montre TAG Heuer Connected ou sur d'autres biens matériels. Vérifiez que la montre TAG Heuer Connected est bien sèche avant de la mettre en charge. Lorsque vous utilisez les accessoires de recharge pour charger la montre TAG Heuer Connected, vérifiez que la prise USB est complètement enfoncée dans l'adaptateur avant de brancher l'adaptateur à la prise secteur. Évitez de charger votre montre TAG Heuer Connected directement exposée au soleil. Ne portez pas la montre TAG Heuer Connected lorsqu'elle est en charge. La montre ne doit pas être chargée à proximité de certains meubles qui pourraient facilement prendre feu en cas de surchauffe de la batterie (par exemple canapés, bibliothèques, etc.).

Évitez les contacts prolongés entre la peau et le connecteur lorsque le câble est branché à une prise électrique, car cela peut provoquer de l'inconfort ou des blessures. Évitez de dormir ou vous asseoir sur le connecteur.

En outre :

- N'exposez pas le chargeur à de l'eau pendant son utilisation ; cela pourrait provoquer des défaillances du chargeur et de la montre.
- Insérez délicatement le câble USB dans le port du chargeur, car l'insérer de force dans le mauvais sens pourrait endommager le chargeur.
- Il est recommandé de charger la montre dans un endroit frais afin d'empêcher une surchauffe de la montre.
- Il n'est pas recommandé de charger la montre dans un endroit directement exposé à la lumière du soleil, car cela pourrait causer une surchauffe.
- Lorsque la montre est posée sur le chargeur et que le chargeur est branché à une prise murale, un écran de recharge s'affichera sur la montre, indiquant le temps restant pour la recharge complète de la batterie.
- Il est recommandé de retirer la montre du chargeur dès qu'elle est complètement chargée.
- Si la montre ne se recharge pas, vérifiez que la fiche secteur est bien insérée dans la prise électrique, que le câble USB est fermement connecté au chargeur et que la montre est bien posée sur le chargeur.
- Si la montre ne se recharge toujours pas, vérifiez qu'il n'y a aucune

saleté ou obstruction sur les broches du chargeur et vérifiez que le fond de la montre est propre.

- Le chargeur contient un petit aimant permettant un alignement et une connexion corrects de la montre sur le chargeur. Veuillez tenir le chargeur à l'écart de tout métal.

#### **b. Sécurité de la pile**

Votre montre TAG Heuer Connected contient une pile lithium-ion polymère rechargeable, intégrée et non remplaçable. N'essayez pas de la remplacer (pour plus d'informations sur le recyclage de la pile, merci de vous référer à la section C-2 ci-dessous).

En aucun cas :

- N'exposez pas la pile au feu ou à d'autres sources externes de chaleur, comme des plaques chauffantes, des plaques de cuisson, des chauffages d'appoint ou des fours, car cela pourrait provoquer un incendie ou une explosion.
- Ne jetez pas les piles dans le feu.
- N'utilisez pas de chargeur ou de pile endommagés de quelque façon que ce soit. Utilisez la pile uniquement aux fins prévues. Ne mettez pas la pile en court-circuit.
- Ne laissez pas la pile dans des endroits chauds ou froids.

### **3. Interaction avec l'environnement**

#### **a. Interférence avec les équipements électroniques et caractéristiques magnétiques**

Votre montre TAG Heuer Connected, comme tout appareil émettant des ondes radio, peut interférer avec d'autres appareils électroniques.

Éteignez votre montre TAG Heuer Connected dans les avions et tout autre endroit où cela est nécessaire (hôpitaux, stations essence, etc.).

Dans tous les cas, assurez-vous que l'utilisation de votre montre TAG Heuer Connected est autorisée là où vous l'utilisez et de la façon dont vous l'utilisez.

Plus particulièrement, votre montre TAG Heuer Connected peut interférer avec les pacemakers, les défibrillateurs et autres **appareils médicaux**. Maintenez une distance de sécurité entre votre appareil médical et la montre TAG Heuer Connected et ses accessoires. Consultez votre chirurgien ou votre médecin pour des informations plus précises sur votre appareil médical. Arrêtez d'utiliser votre montre TAG Heuer Connected et ses accessoires si vous craignez des interférences avec votre pacemaker, défibrillateur ou tout autre appareil médical.

Tenez vos badges magnétiques et cartes de crédit à l'écart de la montre TAG Heuer Connected et de ses accessoires.

#### **b. Zones dangereuses**

Charger ou utiliser la montre TAG Heuer Connected dans une zone potentiellement explosive, comme dans les endroits dont l'air contient une forte teneur en substances chimiques, vapeurs ou

particules inflammables (comme des fibres, de la poussière ou des poussières métalliques) pourrait être dangereux. Suivez tous les signes et instructions.

### **c. Températures de fonctionnement et de stockage**

La température normale de marche de la montre TAG Heuer Connected se situe entre 0 et 40°C.

La montre TAG Heuer Connected peut être endommagée et la durée de vie de sa pile peut être raccourcie si elle est entreposée ou utilisée en-dehors de ces températures. Évitez d'exposer votre montre TAG Heuer Connected à des brusques changements de température ou d'humidité. Si la température interne de la montre TAG Heuer Connected dépasse les températures normales de fonctionnement (par exemple, à l'intérieur d'une voiture trop chaude ou à la lumière directe du soleil pendant des périodes prolongées), vous pourriez subir les effets suivants tandis qu'elle essaiera de reprendre sa température normale :

- Le chargement pourrait ralentir ou s'arrêter ;
- L'affichage pourrait s'affaiblir ;
- Certains transferts de données pourraient être interrompus ou retardés.

**La montre TAG Heuer Connected et ses accessoires sont conformes aux normes et limites de température de surface applicables.** Cependant, même dans le cadre de ces limites, un contact prolongé avec des surfaces chaudes peut causer de l'inconfort ou des blessures. La montre TAG Heuer Connected et ses accessoires se réchauffent lorsqu'ils sont branchés à une source d'électricité. Faites appel à votre bon sens pour éviter les situations dangereuses lorsque vous utilisez votre montre TAG Heuer Connected et/ou ses accessoires en contact prolongé avec peau lorsqu'ils sont branchés. Par exemple, lorsque la montre TAG Heuer Connected est en charge ou quand ses accessoires sont branchés à une source d'électricité, ne dormez pas dessus ou ne les placez pas sous une couverture, un oreiller ou votre corps. Faites particulièrement attention si vous souffrez d'une affection physique ne vous permettant pas de ressentir la chaleur sur votre corps. Retirez la montre TAG Heuer Connected si elle devient trop chaude.

### **C. Entretien et tri sélectif**

**Votre produit bénéficie d'une période de garantie de 2 ans.**

#### **1. Nettoyage et réparation**

Maintenez la montre TAG Heuer Connected propre et sèche. Séchez soigneusement la montre TAG Heuer Connected si elle a été exposée à de l'eau froide. Nettoyez la montre TAG Heuer Connected si elle est entrée en contact avec quoi que ce soit pouvant causer des salissures ou des dégâts, comme de la poussière, du sable, du maquillage, de l'encre, du savon, du détergent, de l'acide ou de la nourriture

acide, ou si elle entre en contact avec des liquides autres que de l'eau fraîche, y compris ceux qui pourraient provoquer une irritation cutanée, comme : la transpiration, l'eau salée, l'eau savonneuse, l'eau de piscine, le parfum, les insectifuges, les lotions, la crème solaire, l'huile, le dissolvant pour adhésif, les colorations pour cheveux ou les solvants. La montre TAG Heuer Connected peut changer ou se dégrader avec le temps.

Lors de l'entretien de votre montre TAG Heuer Connected, il est recommandé de suivre les conseils suivants :

- Ne nettoyez pas la montre TAG Heuer Connected lorsqu'elle est en charge.
- Ne séchez pas la montre TAG Heuer Connected ou son bracelet à l'aide d'une source extérieure de chaleur (ex: un sèche-cheveux).
- N'utilisez pas de produits nettoyants ou d'air comprimé pour nettoyer votre montre TAG Heuer Connected.

#### **2. Précautions d'emploi et information sur la pile intégrée**

- Votre montre TAG Heuer Connected contient une pile rechargeable au lithium-ion intégrée qui ne peut pas être remplacée ou retirée par l'utilisateur.
- N'essayez pas de remplacer ou de retirer la pile de votre montre.
- Une modification de votre montre ou une tentative d'ouverture de celle-ci annule la garantie et peut provoquer un accident. Pour toute manipulation de la pile, veuillez contacter votre distributeur TAG Heuer.

#### **3. Tri sélectif des équipements électroniques ou électriques et de la pile**



**Votre montre TAG Heuer Connected, ses accessoires et sa pile contiennent des substances dangereuses. Ils ne doivent donc pas être jetés avec les déchets ménagers non triés.**

Ils sont soumis aux réglementations locales spécifiques.

**L'équipement et la pile susmentionnés doivent être collectés séparément**(pour rappel, n'essayez pas de retirer la pile de votre montre). En triant correctement vos vieux équipements, piles ou accumulateurs, vous aiderez à empêcher d'éventuelles conséquences négatives sur la santé de l'environnement, des animaux et des êtres humains. En recyclant, en réutilisant les matériaux ou par d'autres formes de récupération de vieux appareils, vous apportez une contribution importante à la protection de notre environnement.

Ne jetez pas les piles de l'équipement susmentionné dans le feu.

Pour de plus amples informations sur le tri des équipements

électriques ou électroniques, des piles et des accumulateurs, merci de contacter :

- votre mairie ;
- le service de traitement des déchets ; ou
- la boutique où vous avez acheté le produit.

En fonction de la loi en vigueur dans leur pays, les consommateurs sont encouragés ou obligés de retourner aux points de collecte publics prévus à cet effet, ou au point de vente, les appareils électriques et électroniques usagés. Les modalités spécifiques sont définies par les lois nationales de chaque pays.

#### **Informations relatives à l'exposition à l'énergie radio-électrique et au taux d'absorption spécifique**

**Cet appareil est un transmetteur et récepteur d'ondes radio qui utilise une antenne interne pour émettre et recevoir une énergie radioélectrique (RF) de faible niveau pour la communication des données.** L'appareil émet de l'énergie RF inférieure aux limites publiées lorsqu'il fonctionne à pleine puissance et lorsqu'il est utilisé avec les accessoires TAG Heuer autorisés. Pour être conforme aux exigences d'exposition aux RF, l'appareil ne doit pas être utilisé dans d'autres configurations.

Cet appareil ne doit pas être placé ou utilisé en conjonction avec d'autres transmetteurs ou antennes.

La montre TAG Heuer Connected répond aux exigences de l'UE, des États-Unis et du Canada concernant l'exposition aux ondes radio. Elle a été conçue et fabriquée pour ne pas dépasser les limites d'émissions pour l'exposition à l'énergie RF fixées par la Federal Communications Commission (FCC) du Gouvernement des États-Unis, Industry Canada (IC) du Gouvernement canadien, le Gouvernement français et recommandées par le Conseil de l'Union Européenne lorsqu'elle est utilisée comme indiqué dans ces instructions, pour garantir la sécurité de tous, sans distinction d'âge ou de santé.

**L'exposition standard pour les appareils électriques utilise une unité de mesure connue sous le nom de débit d'absorption spécifique (DAS).** Des tests de DAS sont effectués selon des positions de fonctionnement standard lorsque l'appareil transmet à son plus haut niveau de puissance certifié sur toutes les bandes de fréquence.

Veuillez noter que :

- Aux États-Unis et au Canada, les limites de DAS autorisées sont les suivantes : 1,6 W/kg (en moyenne pour chaque gramme de peau) pour la tête, le cou et le buste ; 4 W/kg (en moyenne tous les 10 grammes de peau) pour les membres ;
- Dans l'Union Européenne et en Australie, les limites de DAS recommandées sont les suivantes : 2 W/kg (en moyenne pour 10 grammes de peau) pour la tête et le buste ; 4 W/kg (en

moyenne pour 10 grammes de peau) pour les membres (exigences légales en France et en Australie).

La limite de DAS recommandée par l'ICNIRP (Commission internationale pour la protection contre les rayonnements non ionisants) est de 2 W/kg.

De plus, la limite de DAS s'appliquant aux résidents des pays / régions qui ont adopté la limite de DAS recommandée par l'IEEE (Institut des ingénieurs électriciens et électroniciens), y compris les États-Unis, est de 1,6 W/kg en moyenne pour un (1) gramme de tissu humain.

La plus forte valeur de DAS pour votre montre TAG Heuer Connected (au plus fort niveau de puissance possible pour cet appareil) a été de :

- pour le DAS FCC, 0,0254 W/kg, pour le DAS UE, 0,03 W/kg lors des tests au poignet.
- pour le DAS FCC 0,0678 W/kg et pour le DAS UE 0,0274 W/kg lors des tests sur le buste.

Pour désactiver les fonctions radio de la montre (dont Bluetooth et Wi-Fi), veuillez consulter la section A. Principales caractéristiques de votre montre TAG Heuer Connected.

## PARTIE II : INFORMATIONS LÉGALES

**Important : les marquages réglementaires et informations de certification obligatoires dans certains pays sont fournis sur l'appareil, dans les paramètres. Pour accéder à ces informations, allez à : Réglage -> Système -> à propos -> Informations réglementaires pour l'accès aux informations.**

### EUROPE



#### Déclaration de conformité

Par la présente, TAG HEUER (filiale de LVMH Swiss Manufactures SA – 6A RUE LOUIS-JOSEPH CHEVROLET - 2300 LA CHAUX-DE-FONDS - SWITZERLAND) déclare que le type d'équipement radio Montre connectée et ses accessoires de charge sont conformes aux directives suivantes : Directive R&TTE 1999/5/CE, Directive basse tension 2014/35/UE, Directive CEM 2014/30/UE et Directive RoHS II 2011/65/UE.

Le texte intégral de la déclaration de conformité UE est disponible à l'adresse <http://customer-service.tagheuer.com>



La marque verbale et les logos Bluetooth sont des marques déposées qui sont la propriété de Bluetooth SIG, Inc. et toute utilisation de cette marque par TAG HEUER est soumise à des licences. Les autres marques et noms commerciaux déposés appartiennent à leurs propriétaires respectifs.

Des informations légales supplémentaires relatives à la montre sont disponibles dans les réglages du produit.

#### Principales caractéristiques radio de la montre TAG Heuer Connected

Bande de fréquences	Fonctionnalité	Rapport de puissance maximal transmis
2,412 - 2,462 Ghz	WLAN IEEE 802.11 b/g/n	16,72 dBm
2,401 - 2,480 Ghz	Bluetooth 4.1	9,82 dBm
13,56 Mhz	NFC	-9,211 dBuA/m





**tagheuer.com**

