



TAGHeuer
C O N N E C T E D

**SPECIFIC USER'S GUIDE
SAFETY & LEGAL INFORMATION
TAG HEUER CONNECTED MODULAR - MODEL SBF8A**

AMERICAS

English 2

Français 10

Español 18

Português 26

TABLE OF CONTENTS

	Page
PART I SAFETY INSTRUCTIONS	2
PART II LEGAL INFORMATION	7

Caution! Before you begin to use the TAG Heuer Connected Watch, please read the following instructions containing important safety and regulatory information. Also, read your quick start guide and warranty provided with your product.

PART I: SAFETY INSTRUCTIONS

A. Main characteristics of your TAG Heuer Connected Watch

The TAG Heuer Connected Watch includes Wi-Fi, Bluetooth, global positioning system (GPS) and near field communications (NFC) functions. Ambient light sensor and inter-modularity (i.e. users can change parts of the Watch case such as its "lugs" by means of buying extra accessories) are also available in this product.



It is not intended to be used as a medical device nor as a fitness tracker. It requires a phone running Android 4.3+ or iOS 8.2+. Visit g.co/wearcheck on your phone or a computer to see if it is compatible. The TAG Heuer Connected Watch requires the use of the charging accessories provided with it.

Use only those accessories approved by TAG Heuer. Using any accessories not approved by TAG Heuer for use with your TAG Heuer Connected Watch might invalidate any approval or warranty applicable to your device and or might result in the TAG Heuer Connected Watch becoming inoperative and dangerous.



You can disable the watch Bluetooth, Wi-Fi, GPS, NFC functions by following the stages below:

WIFI OR BLUETOOTH



If your screen is dim, touch the screen to wake up the watch;

- Swipe down from the top of the screen;
- Find the Settings  then touch it;
- Go to "Connectivity , Touch Wi-Fi or Bluetooth settings depending on which you want to turn off;
- If Wi-Fi or Bluetooth is set to Automatic, touch the little icon listed next to either Wi-Fi or Bluetooth to turn it off or disable.

GPS

- Press the crown
- Scroll to and tap Settings 
- Scroll to and tap Connectivity 
- Tap the toggle switch to turn on or off

NFC

- Press the crown
- Scroll to and tap Settings 
- Scroll to and tap Connectivity 
- Scroll to and tap NFC
- Tap the toggle switch to turn on or off

B. Important safety precautions

Please note that failure to comply with the following guidelines may cause malfunctions or be hazardous to the user and/or exclude or reduce the benefit from the warranty.

1. Using the TAG Heuer Connected Watch and its accessories safely

a. Keeping your TAG Heuer Connected Watch safe (i) General

Do not use or store the TAG Heuer Connected Watch in dusty, dirty areas as its components may be damaged.

Do not store the TAG Heuer Connected Watch in warm areas. High temperatures can shorten the life of electronic devices, damage batteries and warp or melt certain plastics.

Do not store the TAG Heuer Connected Watch in cold areas. When the TAG Heuer Connected Watch afterwards warms up to its normal temperature, moisture can form inside the TAG Heuer Connected Watch, which may damage the electronic circuits.

Do not attempt to open the watch's casing. Non-expert handling of the TAG Heuer Connected Watch may cause damages to your TAG Heuer Connected Watch and will void the warranty.

Do not drop or knock the TAG Heuer Connected Watch. Do not place heavy objects on it.

Do not use sharp objects on the screen. Do not use excessive force on the screen. Rough handling may damage the internal circuits.

Do not use harsh chemicals, cleaning solvents or strong detergents to clean the TAG Heuer Connected Watch.

While listening to your device with wireless headphones, make

sure you have set the volume to a reasonable level in order to avoid damage to your ears.

If the TAG Heuer Connected Watch or any of its accessories are not working properly, take them to your nearest qualified TAG Heuer service center.

In addition to the above, please refer to your instructions and guarantee manual for information on cables, charging puck, wall plugs and battery electrical safety.

(ii) Exposure to liquid

The TAG Heuer Connected Watch is water resistant to 50m/ 5atm. You may, for example, wear and use the TAG Heuer Connected Watch for shallow-water activities such as swimming or in the rain. However it should not be used for activities involving submersion below shallow depth or high-velocity water such as scuba diving, water-skiing. Be sure to clean your watch with soapy water and then rinse it with fresh water, especially after it has been in salt-water. You can also clean wipe off your watch with a nonabrasive, lint-free cloth.

Exposing the TAG Heuer Connected Watch to these substances will void its guarantee: detergent, acids or acidic foods, and any liquids other than water, such as perfume, insect repellent, lotions, sunscreen, oil, adhesive remover, hair dye, or solvents. Be aware that leather straps and any charging accessories are not water-resistant.

The following may affect the water resistance of the TAG Heuer Connected Watch and should be avoided:

- Dropping the TAG Heuer Connected Watch or subjecting it to impacts.
- Exposing the TAG Heuer Connected Watch to pressurized water or high velocity water, for example, diving.
- Wearing the TAG Heuer Connected Watch in the sauna or steam room.

(iii) Using power-button, connectors, and ports

Never apply excessive pressure to the power button on the TAG Heuer Connected Watch, or force a charging connector into a port, because this may cause damage that is not covered under the warranty. If the connector and port do not join with reasonable ease, they probably do not match. Check for obstructions and make sure that the connector matches the port and that you have positioned the connector correctly in relation to the port.

Certain usage patterns can contribute to the fraying or breaking of cables. The cable attached to a charging unit, like any other metal wire or cable, is subject to becoming weak or brittle if repeatedly bent in the same spot. Aim for gentle curves instead of angles in the cable. Regularly inspect the cable and connector for any kinks, breaks, bends, or other damage. Should you find any such damage, discontinue use of the cable.

Discoloration of the charging accessories after regular use is normal. Dirt, debris, and exposure to moisture may cause discoloration. If your charging accessories become warm during use or if the TAG Heuer Connected Watch does not charge or sync, disconnect the cable from the power adapter and clean the accessories with a non-abrasive, dry, lint-free cloth. Do not use liquids or cleaning products when cleaning the charging accessories.

Discoloration of the charging surface of the TAG Heuer Connected Watch charging accessories may occur after regular use. Cleaning the charging surface may reduce, or prevent, such discoloration, and will help to prevent damage to your charger and the TAG Heuer Connected Watch. To clean the charging surface, disconnect the charger from both the TAG Heuer Connected Watch and the wall plug and wipe with a damp, nonabrasive cloth. Dry with a nonabrasive, lint-free cloth before resuming charging. Do not use cleaning products when cleaning the charging surface.

b. Protection of the user's health

As a general recommendation, the TAG Heuer Connected Watch is not intended for use where the failure of the device could lead to death, personal injury, or severe environmental damage.

If you have any questions concerning your TAG Heuer Connected Watch, its batteries and/or accessories' chemical contents, do not hesitate to contact us through our website www.tagheuer.com or by mail at the following address: TAG HEUER - Branch of LVMH Swiss Manufacturers SA - 6A RUE LOUIS-JOSEPH CHEVROLET - 2300 LA CHAUX-DE-FONDS - SWITZERLAND (TEL: +41 (0)32 919 8000).

Your TAG Heuer Connected Watch is **not a medical device**: the TAG Heuer Connected Watch and the included TAG Heuer Connected Watch apps are not medical devices. They are not designed or intended for use in the diagnosis of disease or other conditions, or in the cure, mitigation, treatment, or prevention of disease.

Before starting or modifying any exercise program using the TAG Heuer Connected Watch, consult your physician. Be careful and attentive while exercising. Stop exercising immediately if you feel pain, or feel faint, dizzy, exhausted, or short of breath. By exercising, you assume all associated inherent risks including any injury that may result from such activity. If you have any medical condition that you believe could be affected by the TAG Heuer Connected Watch (for example, seizures, blackouts, eyestrain, or headaches), consult with your physician prior to using the TAG Heuer Connected Watch.

Some people may experience reactions to certain materials used in jewelry, watches, and other wearable items that are in prolonged contact with their skin. This can be due to allergies, environmental factors, extended exposure to irritants like soap, sweat, or other causes. You may be more likely to experience irritation from any

wearable device if you have allergies or other sensitivities. If you have known skin sensitivities, please take special care when wearing the TAG Heuer Connected Watch. You may be more likely to experience irritation from the TAG Heuer Connected Watch if you wear it too tightly. Remove the TAG Heuer Connected Watch periodically to allow your skin to breathe. Keeping the TAG Heuer Connected Watch bands clean and dry will reduce the possibility of skin irritation. If you experience redness, swelling, itchiness, or any other irritation or discomfort on your skin around, or beneath, your TAG Heuer Connected Watch, please remove the TAG Heuer Connected Watch and consult your physician before resuming wear. Continued use, even after symptoms subside, may result in renewed or increased irritation.

The materials used in the TAG Heuer Connected Watch and the TAG Heuer Connected Watch bands meet the standards set for jewelry by the U.S. Consumer Product Safety Commission, applicable European regulations, and other international standards.

If you use an electronic medical device, please refer to section 3a below.

c. Integrity of people around

(i) Protection of children

Keep the TAG Heuer Connected Watch and its accessories out of the reach of children. In particular, this version of the Connected Watch enables the users to modify some parts of the Watch. As a result, some TAG Heuer Connected Watch parts may present a **choking hazard** to children. Keep these parts away from children.

(ii) Walking and driving safely

Do not use your TAG Heuer Connected Watch while driving.

The user is fully responsible for the use of the GPS of the Connected Watch and the risks derived therefrom.

Radio frequency signals might affect improperly installed or inadequately shielded electronic systems in motor vehicles. Check with the manufacturer or its representative regarding your vehicle. If any equipment has been added to your vehicle, you should also consult the manufacturer of that equipment for information on radio frequency signals.

Do not use your TAG Heuer Connected Watch while walking or engaging in any activity that requires your full attention. In particular, do not use the GPS of the Connected Watch while driving as it may be distracting and a cause of accident. Inattention to vehicular traffic or other pedestrian hazards could result in serious injury, death or property loss.

2. Electrical Safety

a. Charging accessories

To charge the TAG Heuer Connected Watch, use only approved charging accessories.

Your Watch is provided with the following charging accessories: micro USB cable, charging puck, wall plug.

Use only approved charging accessories. When a charger is not in use, disconnect it from the power source.

It is important to keep the TAG Heuer Connected Watch and the accessories provided therewith in a well-ventilated area when charging.

Use the charging accessories provided with the TAG Heuer Connected Watch or any other TAG Heuer approved charging accessories only from the type of power source indicated on the marking label. Before you use any approved charging accessory, verify that the main voltage of the power source is in accordance with the voltage of the approved charging accessories.

Do not overload power outlet, extension cords or convenience receptacles because this might result in a risk of fire or electric shock. To reduce the risk of damage to the cord or the wall charger, pull the wall charger rather than the cord when you disconnect the charging accessory from the power outlet or convenience receptacle.

Using damaged TAG Heuer Connected Watch charging accessories, or charging when moisture is present, or handling accessories with wet hands, can cause fire, electric shock, injury, or damage to the user or the TAG Heuer Connected Watch or other property. Be sure the TAG Heuer Connected Watch and the charging accessories are dry before charging. When you use the charging accessories to charge the TAG Heuer Connected Watch, make sure that the USB plug is fully inserted into the adapter before you plug the adapter into a power outlet. Avoid charging the TAG Heuer Connected Watch in direct sunlight. Do not wear the TAG Heuer Connected Watch while it is charging. The watch should not be charged next to certain pieces of furniture that could easily catch fire in case of an overheated battery (e.g. sofas, bookshelves, etc.).

Avoid prolonged skin contact with the connector when the cable is plugged into a power source because it may cause discomfort or injury. Sleeping or sitting on the connector should be avoided.

In addition to the above:

- Do not expose the watch to water while in use; this may cause the charger and the watch to fail.
- Carefully insert the USB cable into the charger base, forcing the cable in the wrong direction will damage the charger.
- It is recommended to charge the watch in a cool place, in order to prevent overheating of the watch.

- It is not recommended to charge the watch in a place where there is direct sunlight on the watch, as this may cause overheating.
- When the watch is placed on the charger, and the charger is plugged into a wall, a charging screen will be displayed on the watch face, indicating the remaining time to fully charge the battery.
- It is recommended to remove the watch from the charger once it is fully-charged.
- If the watch fails to charge, check that the wall plug is fully inserted into the wall outlet, the USB cable is firmly attached to the charger, and the watch is properly placed on the charger.
- If the watch still does not charge, make sure that there is no dirt or obstruction on the charger's pins and make sure the back of the watch is clean.
- The charger contains a small magnet to ensure proper alignment and attachment of the watch to the charger. Please keep the charger away from metal.

b. Battery safety

Your TAG Heuer Connected Watch contains a lithium-ion polymer rechargeable battery that is built-in battery that is not replaceable. Do not attempt to replace your product's battery (for information on the recycling of the battery, please refer to section C-2, below).

In any event:

- Do not expose the battery to fire or other external heat sources, such as hot plates, stove tops, space heaters or ovens, as this could cause fire or explosion.
- Do not dispose of batteries in a fire.
- Never use any charger or battery that is damaged in any way. Use the battery only for intended purposes. Do not short-circuit the battery.
- Do not leave the battery in hot or cold places.

3. Interaction with the environment

a. Interference with electronic equipment and magnetic characteristics

Your TAG Heuer Connected Watch, as any radio-transmitting equipment, may interfere with other electronic devices.

Switch off your device on airplanes or any place where it is requested (hospitals, gas station, etc.).

In any case, make sure you are using your device where it is authorized for use and in an authorized manner.

In particular, your TAG Heuer Connected Watch may interfere with pacemakers, defibrillators, or other **medical devices**. Maintain a safe distance of separation between your medical device and the TAG Heuer Connected Watch and accessories. Consult your physician and medical device manufacturer for information specific to your

medical device. Stop using the TAG Heuer Connected Watch and its accessories if you suspect they are interfering with your pacemaker, defibrillator, or any other medical device.

Keep key cards and credit cards away from the TAG Heuer Connected Watch and its accessories.

b. Dangerous areas

Charging or using the TAG Heuer Connected Watch in any area with a potentially explosive atmosphere, such as in areas where the air contains high levels of flammable chemicals, vapors, or particles (such as grain, dust, or metal powders), may be hazardous. Obey all signs and instructions.

c. Operating and storage temperatures

The normal operating temperature of the TAG Heuer Connected Watch is from 0 to 40° C (32 to 104° F).

The TAG Heuer Connected Watch can be damaged and battery life shortened if stored or operated outside of these temperature ranges. Avoid exposing the TAG Heuer Connected Watch to dramatic changes in temperature or humidity. If the interior temperature of the TAG Heuer Connected Watch exceeds normal operating temperatures (for example, in a hot car or in direct sunlight for extended periods of time), you may experience the following as it attempts to regulate its temperature:

- Charging may slow or stop;
- The display may dim;
- Some data transfer may be paused or delayed.

The TAG Heuer Connected Watch and its accessories comply with applicable surface temperature standards and limits. However, even within these limits, sustained contact with warm surfaces for long periods of time may cause discomfort or injury. The TAG Heuer Connected Watch and its accessories will become warm when plugged into a power source. Use common sense to avoid situations where your skin is in contact with the TAG Heuer Connected Watch and/or its accessories for long periods of time when they are plugged in. For example, while the TAG Heuer Connected Watch is charging or while its accessories are plugged into a power source, do not sleep on them or place them under a blanket, pillow, or your body. Take special care if you have a physical condition that affects your ability to detect heat against the body. Remove the TAG Heuer Connected Watch if it becomes uncomfortably warm.

C. Maintenance and disposal

Expected duration of your product is provided with a 2 year warranty.

1. Cleaning and repair

Keep the TAG Heuer Connected Watch clean and dry. Dry the TAG

Heuer Connected Watch thoroughly if exposed to fresh water. Clean the TAG Heuer Connected Watch if it comes in contact with anything that may cause stains, or other damage, such as dirt or sand, makeup, ink, soap, detergent, acids or acidic foods, or comes in contact with liquids other than fresh water, including those that may lead to skin irritation such as: sweat, salt water, soapy water, pool water, perfume, insect repellent, lotions, sunscreen, oil, adhesive remover, hair dye, or solvents. The TAG Heuer Connected Watch may vary or fade over time.

The following things are not recommended in the care of your TAG Heuer Connected Watch:

- Do not clean the TAG Heuer Connected Watch while it is charging.
- Do not dry the TAG Heuer Connected Watch or the bands using any external heat source (for example, a hair dryer).
- Do not use cleaning products or compressed air when cleaning your TAG Heuer Connected Watch.

2. Built-in battery precautions and information

- Your Tag Heuer Connected Watch features a built-in lithium-ion polymer rechargeable battery, which is not replaceable or removable by the user.
- Do not attempt to replace or remove your Watch's battery.
- Tampering with your product, or attempting to open it, will void the warranty, and may result in a safety hazard. For any handling of the battery please contact your TAG Heuer distributor.

3. Electronic or electric equipment and battery disposal



Your TAG Heuer Connected Watch, its accessories and its battery contain hazardous substances. They must not be disposed of as unsorted household waste.

They are subject to specific local regulations.

The above mentioned equipment and battery must be collected separately (as a reminder, do not attempt to remove your Watch's battery). The correct disposal of your old equipment, batteries or accumulators will help to prevent potential negative consequences for the environment, animal and human health. By recycling, reusing the materials or other forms of utilizing old devices, you are making an important contribution to protecting our environment.

Do not dispose of the above mentioned equipment in a fire.

For more detailed information about disposal of your used electric or electronic equipment, batteries and accumulators, please contact:

- your city office;
- the waste disposal service; or

- the shop where you purchased the product.

Consumers are, depending on the domestic legislation, encouraged or obliged by law to return electrical and electronic devices at the end of their service lives to the public collecting points set up for this purpose or to the point of sale. Specific modalities are defined by the national laws of each country.

Exposure to Radio Frequency Energy and Specific Absorption Rate Information

This device is a radio transmitter and receiver that uses an internal antenna to send and receive low levels of radio frequency (RF) energy for data communications. The device emits RF energy below the published limits when operating in its maximum output power mode and when used with TAG Heuer authorized accessories. To comply with RF exposure compliance requirements, the device should not be used in other configurations.

This device must not be co-located or operated in conjunction with any other transmitter or antenna.

The TAG Heuer Connected Watch meets the EU, US and Canada requirements for exposure to radio waves. It is designed and manufactured not to exceed the emission limits for exposure to RF energy set by the Federal Communications Commission (FCC) of the US Government, Industry Canada (IC) of the Canadian Government, the French Government and recommended by the Council of the European Union when used as directed in these Instructions, to ensure the safety of all persons, regardless of age or condition.

The exposure standard for radio electrical devices uses a unit of measurement known as the Specific Absorption Rate (SAR). Tests for SAR are conducted using standard operating positions with the device transmitting at its highest certified power level in all tested frequency bands.

Please note that:

- In the United States and Canada, the allowable SAR limits are the following: 1.6 W/kg (averaged over any 1 gram of tissue) for the head, neck and trunk; 4 W/kg (averaged over any 10 grams of tissue) for limbs;
 - In the EU and Australia, the recommended SAR limits are the following: 2 W/kg (averaged over any 10 grams of tissue) for the head and trunk; 4 W/kg (averaged over any 10 grams of tissue) for limbs (these are legal requirements in France and Australia).
- The SAR limit recommended by the ICNIRP (International Commission for protection against non-ionizing radiation) is 2W/kg.

Additionally, the SAR limit that applies to residents of countries / regions that have adopted the SAR limit recommended by the IEEE (Institute of Electrical and Electronics Engineers), including the US, is 1.6 W/kg averaged over one (1) gram of human tissue.

The highest SAR value for your TAG Heuer Connected Watch (at the device's highest possible power level):

- when tested for use at the wrist was FCC SAR 0.0254 W/kg, EU SAR was 0.03 W/kg.
- when tested for use at the trunk was FCC SAR 0.0678 W/kg and EU SAR 0.0274 W/kg.

To disable the Watch's radio (including Bluetooth and Wi-Fi) functions, please refer to section A. Main characteristics of your TAG Heuer Connected Watch.

PART II: LEGAL INFORMATION

Important: required regulatory marks and certification information required in certain countries are provided on the device under the settings. To access this information, go to: Setting -> System -> about -> Regulatory information to access information.

FCC / Industry Canada Notice

In compliance with Industry Canada regulations, technical specifications have been provided in a declaration of conformity. This does not imply that Industry Canada approved the equipment. Caution: Changes or modifications to this handset not expressly approved by the party responsible for compliance could void the user's authority to operate it.

FCC Statement (USA) / Part 15 of the FCC Rules

The TAG Heuer Connected Watch has been tested and found to comply with the limits for a **Class B digital device**, pursuant to Part 15 of the FCC Rules. These limits are designed to provide reasonable protection against harmful interference in a residential installation. This equipment generates, uses, and can radiate radio frequency energy and, if not installed and used in accordance with the instructions, may cause harmful interference to radio communications. However, there is no warranty that interference will not occur in a particular installation.

If this equipment does cause harmful interference to radio or television reception, which can be determined by turning the equipment off and on, the user is encouraged to try to correct the interference by one or more of the following measures:

- Reorient or relocate the receiving antenna.
- Increase the separation between the equipment and receiver.
- Connect the equipment to an outlet on a circuit different from that to which the receiver is connected.
- Consult the dealer or an experienced radio or television technician for help.

This device complies with part 15 of the FCC Rules. Operation is subject to the following two conditions: (1) this device may not cause harmful interference, and (2) this device must accept any interference received, including interference that may cause undesired operation.

WARNING! Exposure to Radio Frequency Radiation: the radiated output power of this device is below the FCC and Industry Canada radio frequency exposure limits.

This device must not be co-located or operating in conjunction with any other antenna or transmitter.

FCC requires the user to be notified that any changes or modifications

made to this device that are not expressly approved by the manufacturer may void the user's authority to use the device.

ICES-003 (Canada)

This digital apparatus does not exceed the Class B limits for radio noise emissions from digital apparatus set out in the interference-causing equipment standard entitled: "Digital Apparatus", ICES-003 of the Canadian Department of Communications.

This device complies with Industry Canada license-exempt RSS standard(s). Operation is subject to the following two conditions: (1) this device may not cause interference, and (2) this device must accept any interference, including interference that may cause undesired operation of the device.

Industry Canada ICES-003 Compliance Label:

CAN ICES-003 (B)/NMB-003(B)
FCC ID:2AB8zND24
IC:1000X-ND24

EUROPE



Declaration of conformity

Hereby, TAG HEUER (Branch of LVMH Swiss Manufactures SA – 6A RUE LOUIS-JOSEPH CHEVROLET - 2300 LA CHAUX-DE-FONDS - SWITZERLAND) declares that the radio equipment type Connected Watch and its charging accessories are in compliance with the following directives: R&TTE Directive 1999/5/EC, Low Voltage Directive 2014/35/EU, EMC Directive 2014/30/UE and RoHS II Directive 2011/65/EU.

The full text of the EU declaration of conformity is available on <http://customer-service.tagheuer.com>



The Bluetooth word mark and logos are registered trademarks owned by Bluetooth SIG, Inc. and any use of such mark by TAG HEUER is under license. Other trademarks and trade names are those of their respective owners.

Additional legal information about the watch can be found into the settings of the product.

TAG Heuer Connected Watch main radio specifications

Frequency band	Functionality	Maximum power ratio transmitted
2.412 - 2.462 Ghz	WLAN IEEE 802.11 b/g/n	16.72 dBm
2.401 - 2.480 Ghz	Bluetooth 4.1	9.82 dBm
13.56 Mhz	NFC	-9.211 dBuA/m

TABLE DES MATIÈRES	Page
PARTIE I INSTRUCTIONS DE SÉCURITÉ	10
PARTIE II INFORMATIONS LÉGALES	16

Attention ! Avant de commencer à utiliser votre montre TAG Heuer Connected, veuillez lire les instructions suivantes. Celles-ci contiennent des informations importantes concernant la réglementation et la sécurité. Lisez également le guide de prise en main rapide et la garantie fournis avec votre produit.

PARTIE I : INSTRUCTIONS DE SÉCURITÉ

A. Principales caractéristiques de votre montre TAG Heuer Connected

La montre TAG Heuer Connected dispose des fonctions Wi-Fi, Bluetooth, géopositionnement par satellite (GPS) et communication en champ proche (NFC). Ce produit dispose également d'un capteur de lumière ambiante et bénéficie du concept de modularité (c'est-à-dire que les utilisateurs peuvent remplacer des pièces de la montre telles que les « cornes » en achetant des accessoires supplémentaires).


Elle n'est pas destinée à être utilisée en tant qu'équipement médical ou instrument de suivi d'une activité sportive. Elle nécessite un téléphone fonctionnant sous Android 4.3+ ou iOS 8.2+. Rendez-vous sur g.co/wearcheck sur votre téléphone ou votre ordinateur pour voir s'ils sont compatibles. La montre TAG Heuer Connected nécessite l'utilisation des accessoires de recharge fournis.


Utilisez uniquement les accessoires approuvés par TAG Heuer. L'utilisation de tout autre accessoire non approuvé par TAG Heuer dans le cadre de l'utilisation de la montre TAG Heuer Connected pourrait annuler toute approbation ou garantie applicable à votre appareil et/ou pourrait rendre votre montre TAG Heuer Connected inopérante ou dangereuse.

Vous pouvez désactiver les fonctions Bluetooth, Wi-Fi, GPS et NFC de votre montre en suivant les étapes ci-dessous :



WIFI OU BLUETOOTH

Si la luminosité de votre écran est faible, touchez celui-ci pour activer la montre ;



- Glissez votre doigt de haut en bas sur l'écran ;
- Trouvez «Paramètres» , puis touchez-le ;

- Allez à « Connectivité » , touchez le paramètre que vous voulez désactiver, Wi-Fi ou Bluetooth ;
- Si la fonction Wi-Fi ou Bluetooth est réglée sur Automatique, touchez la petite icône située à côté du mot Wi-Fi ou Bluetooth pour l'activer ou la désactiver.

GPS

- Appuyez sur la couronne
- Faites défiler l'écran jusqu'à Paramètres  et touchez-le
- Faites défiler l'écran jusqu'à Connectivité  et touchez-le
- Touchez l'interrupteur pour activer ou désactiver

NFC

- Appuyez sur la couronne
- Faites défiler l'écran jusqu'à Paramètres  et touchez-le
- Faites défiler l'écran jusqu'à Connectivité  et touchez-le
- Faites défiler l'écran jusqu'à NFC et touchez-le
- Touchez l'interrupteur pour activer ou désactiver

B. Précautions de sécurité importantes

Veuillez noter que le non-respect des instructions suivantes peut entraîner un mauvais fonctionnement ou un danger pour l'utilisateur et/ou annuler ou réduire le bénéfice de la garantie.

1. Utiliser la montre TAG Heuer Connected et ses accessoires en toute sécurité

a. Assurer la sécurité de votre montre TAG Heuer Connected (i) Généralités

N'utilisez pas ou n'entreposez pas votre montre TAG Heuer Connected dans des endroits poussiéreux ou sales, car cela pourrait endommager ses composants.

N'entreposez pas votre montre TAG Heuer Connected dans des endroits chauds. Les fortes températures peuvent raccourcir la durée de vie des appareils électroniques, endommager les piles et déformer ou faire fondre certains plastiques.

N'entreposez pas votre montre TAG Heuer Connected dans des endroits froids. Lorsque votre montre TAG Heuer Connected reprend ensuite sa température normale, de l'humidité peut se former à l'intérieur, ce qui peut causer des dégradations des circuits électroniques.

N'essayez pas d'ouvrir le boîtier de votre montre. Une manipulation de la montre TAG Heuer Connected par une personne inexpérimentée peut endommager votre montre TAG Heuer Connected et annuler la garantie.

Ne laissez pas tomber votre montre TAG Heuer Connected et ne la soumettez pas à des chocs. Ne posez pas d'objets lourds dessus.

Ne touchez pas l'écran avec des objets pointus. N'appuyez pas trop fort sur l'écran. Des manipulations brutales peuvent endommager les circuits internes.

N'utilisez pas de produits chimiques abrasifs, de solvants de nettoyage ou de détergents puissants pour nettoyer votre montre TAG Heuer Connected.

Lorsque vous écoutez votre équipement via des écouteurs sans fil, veillez à régler le volume à un niveau raisonnable afin d'éviter d'abîmer vos tympans.

Si votre montre TAG Heuer Connected ou l'un de ses accessoires ne fonctionne pas correctement, veuillez les confier au centre de service TAG Heuer qualifié le plus proche.

Par ailleurs, merci de vous référer au guide d'instructions et de garantie pour plus d'informations à propos de la sécurité électrique des câbles, de la station de recharge et de la batterie.

(ii) Exposition aux liquides

La montre TAG Heuer Connected est étanche à l'eau jusqu'à 50 m/5 atm. Vous pouvez par exemple porter votre montre TAG Heuer Connected sous la pluie ou lors d'activités en eaux peu profondes, telle que la natation. Elle ne doit toutefois pas être utilisée pour les activités impliquant l'immersion en eaux plus profondes ou la soumettant à de l'eau s'écoulant à grande vitesse, comme la plongée sous-marine ou le ski nautique. Prenez soin de nettoyer votre montre à l'eau savonneuse et de la rincer à l'eau claire, surtout après un contact avec de l'eau salée. Vous pouvez également essayer votre montre avec un chiffon non abrasif et non pelucheux.

L'exposition de votre montre TAG Heuer Connected aux substances suivantes entraînera l'annulation de sa garantie : détergents, acides ou aliments acides ainsi que tout liquide autre que l'eau, comme les parfums, les insectifuges, les lotions, les crèmes solaires, les huiles, les dissolvants pour adhésifs, les colorations pour cheveux ou les solvants. Veuillez noter que les bracelets en cuir et tout accessoire de charge ne sont pas résistants à l'eau.

Les situations suivantes peuvent nuire à l'étanchéité de la montre TAG Heuer Connected et doivent être évitées :

- Laisser tomber la montre TAG Heuer Connected ou la soumettre à des chocs.
- Exposer la montre TAG Heuer Connected à de l'eau sous pression ou s'écoulant à grande vitesse, comme par exemple en plongée sous-marine.
- Porter la montre TAG Heuer Connected dans un sauna ou un hammam.

(iii) Utilisation du bouton de mise en marche, des connecteurs et des ports

N'appuyez jamais trop fort sur le bouton de mise en marche de votre montre TAG Heuer Connected ou ne forcez pas l'introduction d'un connecteur de recharge dans un port car cela pourrait causer des dégradations non couvertes par la garantie. Si le connecteur ne peut pas être facilement branché dans le port, c'est certainement parce qu'ils ne correspondent pas. Vérifiez qu'il n'y a pas d'obstruction et s'assurer que le connecteur correspond bien au port et que le connecteur est correctement orienté par rapport au port.

Certains modes d'utilisation peuvent contribuer à un efflochage ou une rupture des câbles. Le câble relié à l'unité de recharge, comme tout fil ou câble métallique, est susceptible de se fragiliser ou de se rompre s'il est fréquemment tordu au même endroit. Il est donc préférable de le courber légèrement plutôt que de le plier franchement. Vérifiez régulièrement que le câble et le connecteur ne sont pas pliés, cassés, tordus ou dégradés d'une autre façon. Si vous constatez une dégradation de ce genre, n'utilisez plus le câble.

Une décoloration des accessoires de charge est normale après une utilisation régulière. La saleté, les débris et une exposition à l'humidité peuvent être à l'origine de cette décoloration. Si vos accessoires de charge chauffent pendant leur utilisation ou si votre montre TAG Heuer Connected ne se recharge pas ou ne se synchronise pas, débranchez le câble de l'adaptateur secteur et nettoyez les accessoires avec un tissu sec non pelucheux et non abrasif. N'utilisez pas de liquides ou de produits nettoyants pour nettoyer vos accessoires de charge.

La surface de recharge des accessoires de recharge de la montre TAG Heuer Connected peut se décolorer après une utilisation régulière. Un nettoyage de la surface de recharge peut réduire ou empêcher cette décoloration et aider à prévenir les dégradations de votre chargeur et de votre montre TAG Heuer Connected. Pour nettoyer la surface de recharge, déconnectez le chargeur à la fois de la montre TAG Heuer Connected et de la prise murale, puis essuyez-la avec un tissu humide non abrasif. Séchez avec un tissu non abrasif et non pelucheux avant de reconnecter le chargeur. N'utilisez pas de produit nettoyant pour nettoyer la surface de recharge.

b. Protection de la santé de l'utilisateur

D'une manière générale, la montre TAG Heuer Connected n'est pas destinée à être utilisée dans des situations où une défaillance de l'appareil pourrait causer un décès ou une blessure, ou des dégâts écologiques importants.

Pour toute question concernant la composition chimique de votre montre TAG Heuer Connected, ses batteries et/ou ses accessoires, n'hésitez pas à nous contacter via notre site Internet www.tagheuer.com ou par courrier à l'adresse suivante : TAG HEUER - Branche de LVMH

Swiss Manufactures SA - 6A RUE LOUIS-JOSEPH CHEVROLET - 2300 LA CHAUX-DE-FONDS - SUISSE (TEL : +41 (0)32 919 8000).

Votre montre TAG Heuer Connected n'est **pas un équipement médical** : Votre montre TAG Heuer Connected et les applications correspondantes incluses ne sont pas des équipements médicaux. Ils ne sont ni conçus ni prévus pour une utilisation dans le cadre d'un diagnostic médical quel qu'il soit, ou pour le soin, l'atténuation, le traitement ou la prévention d'une maladie.

Avant de commencer ou de modifier un programme d'exercice à l'aide de la montre TAG Heuer Connected, consultez votre médecin. Restez prudent et attentif pendant vos exercices. Cessez immédiatement vos exercices si vous ressentez une douleur, une faiblesse, un étourdissement, de l'épuisement ou de l'essoufflement. En faisant de l'exercice, vous êtes conscient de tous les risques inhérents, y compris de toutes les blessures qui pourraient résulter de ce genre d'activité. Si vous êtes atteint d'une maladie dont, selon vous, le port de la montre TAG Heuer Connected pourrait favoriser des symptômes (ex.: crises, évanouissements, fatigue visuelle ou maux de tête), consultez votre médecin avant d'utiliser la montre TAG Heuer Connected.

En cas de contact prolongé avec la peau, certaines personnes peuvent présenter des réactions à certains matériaux utilisés dans les bijoux, les montres et autres articles. Cela peut être dû à des allergies, des facteurs environnementaux, une exposition prolongée à des substances irritantes comme le savon, la sueur ou d'autres causes. Il est plus probable que vous ayez des irritations après avoir porté certains appareils si vous souffrez d'allergies ou d'autres sensibilités. Si vous êtes sensibles de la peau, veuillez faire particulièrement attention lorsque vous portez votre montre TAG Heuer Connected. Il est plus probable que vous ayez des irritations à cause de la montre TAG Heuer Connected si vous la portez trop serrée. Retirez régulièrement votre montre TAG Heuer Connected pour laisser votre peau respirer. Une montre TAG Heuer Connected toujours propre et sèche réduit les risques d'irritation cutanée. Si vous souffrez de rougeurs, de gonflements, de démangeaisons ou de toute autre irritation ou inconfort cutané autour ou sous votre montre TAG Heuer Connected, merci de la retirer et de consulter votre médecin avant de la porter à nouveau. Un porter continu, même après la disparition des symptômes, peut provoquer une nouvelle irritation ou une aggravation de l'irritation.

Les matériaux utilisés dans la montre TAG Heuer Connected et ses bracelets sont conformes aux normes établies pour les bijoux par le U.S. Consumer Product Safety Commission, les réglementations européennes applicables et les autres normes internationales.

Si vous utilisez un appareil électronique médical, merci de vous référer à la section 3a ci-dessous.

c. Intégrité d'autrui

(i) Protection des enfants

Tenez la montre TAG Heuer Connected et ses accessoires hors de portée des enfants. En particulier lorsqu'il s'agit de cette version de montre connectée qui permet aux utilisateurs d'en modifier certaines parties. Certaines pièces de la montre TAG Heuer Connected peuvent donc présenter des risques de **suffocation** pour les jeunes enfants. Tenez ces pièces hors de portée des jeunes enfants.

(ii) Marcher et conduire prudemment

N'utilisez pas votre montre TAG Heuer Connected en conduisant.

L'utilisation du GPS de la montre connectée et les risques afférents relèvent de l'entière responsabilité de l'utilisateur.

Les ondes radio peuvent interférer de façon inopportune avec des systèmes électroniques mal montés ou insuffisamment protégés sur les véhicules motorisés. Vérifiez ce qu'il en est pour votre véhicule auprès du fabricant du véhicule ou de son représentant. En cas d'ajout d'équipements sur votre véhicule, il vous est recommandé de consulter également le fabricant de cet équipement pour plus d'informations concernant les interférences radio.

N'utilisez pas votre montre TAG Heuer Connected en marchant ou lors de toute activité nécessitant toute votre attention. En particulier, n'utilisez pas le GPS de la montre connectée en conduisant, car cela pourrait vous distraire et provoquer un accident. L'attention à la circulation routière ou aux dangers piétonniers peut causer de graves blessures, un décès ou une perte matérielle.

2. Sécurité électrique

a. Accessoires de charge

Pour charger votre montre TAG Heuer Connected, utilisez uniquement les accessoires de charge approuvés.

Votre montre est fournie avec les accessoires de charge suivants : câble micro USB, station de recharge, prise secteur.

Utilisez uniquement les accessoires de charge approuvés. Lorsque le chargeur n'est pas utilisé, débranchez-le du secteur.

Lors de la charge, il est important de placer la montre TAG Heuer Connected et les accessoires fournis avec dans un endroit bien ventilé.

Utilisez les accessoires de charge fournis avec la montre TAG Heuer Connected ou tout autre accessoire TAG Heuer approuvé uniquement pour le type de source électrique indiqué sur l'étiquette de l'accessoire. Avant d'utiliser un accessoire de charge approuvé, vérifiez que la tension principale de l'alimentation est conforme à la tension des accessoires de charge approuvés.

Ne surchargez pas les prises de courant, les rallonges électriques

ou les prises de connexion car cela pourrait provoquer des risques d'incendie ou d'électrocution. Pour réduire le risque de dommages sur le câble ou le chargeur, tirez sur le chargeur plutôt que sur le câble lorsque vous débranchez l'accessoire de recharge de la prise secteur ou de la prise de connexion.

L'utilisation d'accessoires de charge pour montre TAG Heuer Connected endommage, ou la recharge en présence d'humidité, ou la manipulation d'accessoires avec les mains mouillées peut provoquer des incendies, des électrocutions, des blessures ou des dommages chez l'utilisateur, sur la montre TAG Heuer Connected ou sur d'autres biens matériels. Vérifiez que la montre TAG Heuer Connected est bien sèche avant de la mettre en charge. Lorsque vous utilisez les accessoires de recharge pour charger la montre TAG Heuer Connected, vérifiez que la prise USB est complètement enfoncée dans l'adaptateur avant de brancher l'adaptateur à la prise secteur. Évitez de charger votre montre TAG Heuer Connected directement exposée au soleil. Ne portez pas la montre TAG Heuer Connected lorsqu'elle est en charge. La montre ne doit pas être chargée à proximité de certains meubles qui pourraient facilement prendre feu en cas de surchauffe de la batterie (par exemple canapés, bibliothèques, etc.).

Évitez les contacts prolongés entre la peau et le connecteur lorsque le câble est branché à une prise électrique, car cela peut provoquer de l'inconfort ou des blessures. Évitez de dormir ou vous asseoir sur le connecteur.

En outre :

- N'exposez pas le chargeur à de l'eau pendant son utilisation ; cela pourrait provoquer des défaillances du chargeur et de la montre.
- Insérez directement le câble USB dans le port du chargeur, car l'insérer de force dans le mauvais sens pourrait endommager le chargeur.
- Il est recommandé de charger la montre dans un endroit frais afin d'empêcher une surchauffe de la montre.
- Il n'est pas recommandé de charger la montre dans un endroit directement exposé à la lumière du soleil, car cela pourrait causer une surchauffe.
- Lorsque la montre est posée sur le chargeur et que le chargeur est branché à une prise murale, un écran de recharge s'affichera sur la montre, indiquant le temps restant pour la recharge complète de la batterie.
- Il est recommandé de retirer la montre du chargeur dès qu'elle est complètement chargée.
- Si la montre ne se recharge pas, vérifiez que la fiche secteur est bien insérée dans la prise électrique, que le câble USB est fermement connecté au chargeur et que la montre est bien posée sur le chargeur.
- Si la montre ne se recharge toujours pas, vérifiez qu'il n'y a aucune

saleté ou obstruction sur les broches du chargeur et vérifiez que le fond de la montre est propre.

- Le chargeur contient un petit aimant permettant un alignement et une connexion corrects de la montre sur le chargeur. Veuillez tenir le chargeur à l'écart de tout métal.

b. Sécurité de la pile

Votre montre TAG Heuer Connected contient une pile lithium-ion polymère rechargeable, intégrée et non remplaçable. N'essayez pas de la remplacer (pour plus d'informations sur le recyclage de la pile, merci de vous référer à la section C-2 ci-dessous).

En aucun cas :

- N'exposez pas la pile au feu ou à d'autres sources externes de chaleur, comme des plaques chauffantes, des plaques de cuisson, des chauffages d'appoint ou des fours, car cela pourrait provoquer un incendie ou une explosion.
- Ne jetez pas les piles dans le feu.
- N'utilisez pas de chargeur ou de pile endommagés de quelque façon que ce soit. Utilisez la pile uniquement aux fins prévues. Ne mettez pas la pile en court-circuit.
- Ne laissez pas la pile dans des endroits chauds ou froids.

3. Interaction avec l'environnement

a. Interférence avec les équipements électroniques et caractéristiques magnétiques

Votre montre TAG Heuer Connected, comme tout appareil émettant des ondes radio, peut interférer avec d'autres appareils électroniques.

Éteignez votre montre TAG Heuer Connected dans les avions et tout autre endroit où cela est nécessaire (hôpitaux, stations essence, etc.).

Dans tous les cas, assurez-vous que l'utilisation de votre montre TAG Heuer Connected est autorisée là où vous l'utilisez et de la façon dont vous l'utilisez.

Plus particulièrement, votre montre TAG Heuer Connected peut interférer avec les pacemakers, les défibrillateurs et autres **appareils médicaux**. Maintenez une distance de sécurité entre votre appareil médical et la montre TAG Heuer Connected et ses accessoires. Consultez votre chirurgien ou votre médecin pour des informations plus précises sur votre appareil médical. Arrêtez d'utiliser votre montre TAG Heuer Connected et ses accessoires si vous craignez des interférences avec votre pacemaker, défibrillateur ou tout autre appareil médical.

Tenez vos badges magnétiques et cartes de crédit à l'écart de la montre TAG Heuer Connected et de ses accessoires.

b. Zones dangereuses

Charger ou utiliser la montre TAG Heuer Connected dans une zone potentiellement explosive, comme dans les endroits dont l'air contient une forte teneur en substances chimiques, vapeurs ou

particules inflammables (comme des fibres, de la poussière ou des poussières métalliques) pourrait être dangereux. Suivez tous les signes et instructions.

c. Températures de fonctionnement et de stockage

La température normale de marche de la montre TAG Heuer Connected se situe entre 0 et 40°C.

La montre TAG Heuer Connected peut être endommagée et la durée de vie de sa pile peut être raccourcie si elle est entreposée ou utilisée en-dehors de ces températures. Évitez d'exposer votre montre TAG Heuer Connected à des brusques changements de température ou d'humidité. Si la température interne de la montre TAG Heuer Connected dépasse les températures normales de fonctionnement (par exemple, à l'intérieur d'une voiture trop chaude ou à la lumière directe du soleil pendant des périodes prolongées), vous pourriez subir les effets suivants tandis qu'elle essaiera de reprendre sa température normale :

- Le chargement pourrait ralentir ou s'arrêter ;
- L'affichage pourrait s'affaiblir ;
- Certains transferts de données pourraient être interrompus ou retardés.

La montre TAG Heuer Connected et ses accessoires sont conformes aux normes et limites de température de surface applicables. Cependant, même dans le cadre de ces limites, un contact prolongé avec des surfaces chaudes peut causer de l'inconfort ou des blessures. La montre TAG Heuer Connected et ses accessoires se réchauffent lorsqu'ils sont branchés à une source d'électricité. Faites appel à votre bon sens pour éviter les situations dangereuses lorsque vous utilisez votre montre TAG Heuer Connected et/ou ses accessoires en contact prolongé avec peau lorsqu'ils sont branchés. Par exemple, lorsque la montre TAG Heuer Connected est en charge ou quand ses accessoires sont branchés à une source d'électricité, ne dormez pas dessus ou ne les placez pas sous une couverture, un oreiller ou votre corps. Faites particulièrement attention si vous souffrez d'une affection physique ne vous permettant pas de ressentir la chaleur sur votre corps. Retirez la montre TAG Heuer Connected si elle devient trop chaude.

C. Entretien et tri sélectif

Votre produit bénéficie d'une période de garantie de 2 ans.

1. Nettoyage et réparation

Maintenez la montre TAG Heuer Connected propre et sèche. Séchez soigneusement la montre TAG Heuer Connected si elle a été exposée à de l'eau froide. Nettoyez la montre TAG Heuer Connected si elle est entrée en contact avec quoi que ce soit pouvant causer des salissures ou des dégâts, comme de la poussière, du sable, du maquillage, de l'encre, du savon, du détergent, de l'acide ou de la nourriture

acide, ou si elle entre en contact avec des liquides autres que de l'eau fraîche, y compris ceux qui pourraient provoquer une irritation cutanée, comme : la transpiration, l'eau salée, l'eau savonneuse, l'eau de piscine, le parfum, les insectifuges, les lotions, la crème solaire, l'huile, le dissolvant pour adhésif, les colorations pour cheveux ou les solvants. La montre TAG Heuer Connected peut changer ou se dégrader avec le temps.

Lors de l'entretien de votre montre TAG Heuer Connected, il est recommandé de suivre les conseils suivants :

- Ne nettoyez pas la montre TAG Heuer Connected lorsqu'elle est en charge.
- Ne séchez pas la montre TAG Heuer Connected ou son bracelet à l'aide d'une source extérieure de chaleur (ex: un sèche-cheveux).
- N'utilisez pas de produits nettoyants ou d'air comprimé pour nettoyer votre montre TAG Heuer Connected.

2. Précautions d'emploi et information sur la pile intégrée

- Votre montre TAG Heuer Connected contient une pile rechargeable au lithium-ion intégrée qui ne peut pas être remplacée ou retirée par l'utilisateur.
- N'essayez pas de remplacer ou de retirer la pile de votre montre.
- Une modification de votre montre ou une tentative d'ouverture de celle-ci annule la garantie et peut provoquer un accident. Pour toute manipulation de la pile, veuillez contacter votre distributeur TAG Heuer.

3. Tri sélectif des équipements électroniques ou électriques et de la pile



Votre montre TAG Heuer Connected, ses accessoires et sa pile contiennent des substances dangereuses. Ils ne doivent donc pas être jetés avec les déchets ménagers non triés.

Ils sont soumis aux réglementations locales spécifiques.

L'équipement et la pile susmentionnés doivent être collectés séparément(pour rappel, n'essayez pas de retirer la pile de votre montre). En triant correctement vos vieux équipements, piles ou accumulateurs, vous aiderez à empêcher d'éventuelles conséquences négatives sur la santé de l'environnement, des animaux et des êtres humains. En recyclant, en réutilisant les matériaux ou par d'autres formes de récupération de vieux appareils, vous apportez une contribution importante à la protection de notre environnement.

Ne jetez pas les piles de l'équipement susmentionné dans le feu.

Pour de plus amples informations sur le tri des équipements

électriques ou électroniques, des piles et des accumulateurs, merci de contacter :

- votre mairie ;
- le service de traitement des déchets ; ou
- la boutique où vous avez acheté le produit.

En fonction de la loi en vigueur dans leur pays, les consommateurs sont encouragés ou obligés de retourner aux points de collecte publics prévus à cet effet, ou au point de vente, les appareils électriques et électroniques usagés. Les modalités spécifiques sont définies par les lois nationales de chaque pays.

Informations relatives à l'exposition à l'énergie radio-électrique et au taux d'absorption spécifique

Cet appareil est un transmetteur et récepteur d'ondes radio qui utilise une antenne interne pour émettre et recevoir une énergie radioélectrique (RF) de faible niveau pour la communication des données. L'appareil émet de l'énergie RF inférieure aux limites publiées lorsqu'il fonctionne à pleine puissance et lorsqu'il est utilisé avec les accessoires TAG Heuer autorisés. Pour être conforme aux exigences d'exposition aux RF, l'appareil ne doit pas être utilisé dans d'autres configurations.

Cet appareil ne doit pas être placé ou utilisé en conjonction avec d'autres transmetteurs ou antennes.

La montre TAG Heuer Connected répond aux exigences de l'UE, des États-Unis et du Canada concernant l'exposition aux ondes radio. Elle a été conçue et fabriquée pour ne pas dépasser les limites d'émissions pour l'exposition à l'énergie RF fixées par la Federal Communications Commission (FCC) du Gouvernement des États-Unis, Industry Canada (IC) du Gouvernement canadien, le Gouvernement français et recommandées par le Conseil de l'Union Européenne lorsqu'elle est utilisée comme indiqué dans ces instructions, pour garantir la sécurité de tous, sans distinction d'âge ou de santé.

L'exposition standard pour les appareils électriques utilise une unité de mesure connue sous le nom de débit d'absorption spécifique (DAS). Des tests de DAS sont effectués selon des positions de fonctionnement standard lorsque l'appareil transmet à son plus haut niveau de puissance certifié sur toutes les bandes de fréquence.

Veillez noter que :

- Aux États-Unis et au Canada, les limites de DAS autorisées sont les suivantes : 1,6 W/kg (en moyenne pour chaque gramme de peau) pour la tête, le cou et le buste ; 4 W/kg (en moyenne tous les 10 grammes de peau) pour les membres ;
- Dans l'Union Européenne et en Australie, les limites de DAS recommandées sont les suivantes : 2 W/kg (en moyenne pour 10 grammes de peau) pour la tête et le buste ; 4 W/kg (en

moyenne pour 10 grammes de peau) pour les membres (exigences légales en France et en Australie).

La limite de DAS recommandée par l'ICNIRP (Commission internationale pour la protection contre les rayonnements non ionisants) est de 2 W/kg.

De plus, la limite de DAS s'appliquant aux résidents des pays / régions qui ont adopté la limite de DAS recommandée par l'IEEE (Institut des ingénieurs électriciens et électroniques), y compris les États-Unis, est de 1,6 W/kg en moyenne pour un (1) gramme de tissu humain.

La plus forte valeur de DAS pour votre montre TAG Heuer Connected (au plus fort niveau de puissance possible pour cet appareil) a été de :

- pour le DAS FCC, 0,0254 W/kg, pour le DAS UE, 0,03 W/kg lors des tests au poignet.
- pour le DAS FCC 0,0678 W/kg et pour le DAS UE 0,0274 W/kg lors des tests sur le buste.

Pour désactiver les fonctions radio de la montre (dont Bluetooth et Wi-Fi), veuillez consulter la section A. Principales caractéristiques de votre montre TAG Heuer Connected.

PARTIE II : INFORMATIONS LÉGALES

Important : les marquages réglementaires et informations de certification obligatoires dans certains pays sont fournis sur l'appareil, dans les paramètres. Pour accéder à ces informations, allez à : Réglage -> Système -> à propos -> Informations réglementaires pour l'accès aux informations.

Notice FCC / Industry Canada

Conformément aux réglementations d'Industry Canada, les spécifications techniques ont été fournies dans une déclaration de conformité. Cela ne signifie pas qu'Industry Canada a approuvé cet équipement. Attention : Toute modification apportée à ce terminal mobile sans avoir été expressément approuvée par la partie en cause pour conformité pourrait retirer à l'utilisateur la possibilité de l'utiliser.

Déclaration FCC (États-Unis) / Partie 15 des règles FCC

La montre TAG Heuer Connected a été testée et déclarée conforme aux limites fixées pour un **appareil numérique de classe B**, en accord avec la Partie 15 des règles FCC. Ces limites sont destinées à apporter une protection raisonnable contre les interférences néfastes des installations domestiques. Ce matériel génère, utilise et peut émettre de l'énergie radioélectrique et, s'il n'est pas installé et utilisé conformément aux instructions, peut causer des interférences néfastes dans les communications radio. Cependant, rien ne garantit que ces interférences ne surviendront pas sur une installation spécifique.

S'il advient que ce matériel génère des interférences néfastes à la

réception de la radio ou de la télévision, ce qui peut se vérifier en éteignant et en rallumant l'appareil, il est conseillé à l'utilisateur d'essayer de corriger ces interférences à l'aide de l'une ou plusieurs des techniques suivantes :

- Réorientez ou déplacez l'antenne de réception.
- Augmentez la distance entre le matériel et le récepteur.
- Branchez le matériel sur une prise d'un circuit différent de celui auquel est branché le récepteur.
- Demandez de l'aide à un vendeur ou un technicien spécialisé dans la radio ou la télévision.

Cet appareil est conforme à la partie 15 des règles FCC. Son fonctionnement est soumis aux deux conditions suivantes : (1) cet appareil ne doit pas causer d'interférences néfastes et (2) cet appareil doit accepter toute interférence reçue, y compris celles qui pourraient causer des réactions indésirables.

ATTENTION ! Exposition aux radiations radioélectriques : la puissance de sortie rayonnée de cet appareil est inférieure aux limites d'exposition radioélectrique fixées par le FCC et Industry Canada.

Cet appareil ne doit pas être placé ou utilisé en conjonction avec d'autres antennes ou transmetteurs.

La FCC exige que l'utilisateur soit informé que toute modification apportée à cet appareil et qui ne serait pas expressément approuvée par le fabricant pourrait retirer à l'utilisateur la possibilité de l'utiliser.

ICES-003 (Canada)

Cet appareil numérique respecte les limites bruits radioélectriques applicables aux appareils numériques de classe B prescrites dans la norme sur le matériel brouilleur: «Appareils Numériques», NMB-003 édictée par le ministre canadien des Communications.

Le présent appareil est conforme aux CNR d'Industrie Canada applicables aux appareils radio exemptés de licence. L'exploitation est autorisée aux deux conditions suivantes: (1) l'appareil ne doit pas produire de brouillage, et (2) l'utilisateur de l'appareil doit accepter tout brouillage radioélectrique subi, même si le brouillage est susceptible d'en compromettre le fonctionnement.

Label de conformité ICES-003 d'Industry Canada :

CAN ICES-003 (B)/NMB-003(B)

FCC ID:2AB8zND24

IC:1000X-ND24

EUROPE



Déclaration de conformité

Par la présente, TAG HEUER (filiale de LVMH Swiss Manufactures SA – 6A RUE LOUIS-JOSEPH CHEVROLET - 2300 LA CHAUX-DE-FONDS - SWITZERLAND) déclare que le type d'équipement radio Monte connectée et ses accessoires de charge sont conformes aux directives suivantes : Directive R&TTE 1999/5/CE, Directive basse tension 2014/35/UE, Directive CEM 2014/30/UE et Directive RoHS II 2011/65/UE.

Le texte intégral de la déclaration de conformité UE est disponible à l'adresse <http://customer-service.tagheuer.com>



La marque verbale et les logos Bluetooth sont des marques déposées qui sont la propriété de Bluetooth SIG, Inc. et toute utilisation de cette marque par TAG HEUER est soumise à des licences. Les autres marques et noms commerciaux déposés appartiennent à leurs propriétaires respectifs.

Des informations légales supplémentaires relatives à la montre sont disponibles dans les réglages du produit.

Principales caractéristiques radio de la montre TAG Heuer Connected

Bande de fréquences	Fonctionnalité	Rapport de puissance maximal transmis
2,412 - 2,462 Ghz	WLAN IEEE 802.11 b/g/n	16,72 dBm
2,401 - 2,480 Ghz	Bluetooth 4.1	9,82 dBm
13,56 Mhz	NFC	-9,211 dBuA/m

ÍNDICE	Página
PARTE I INSTRUCCIONES DE SEGURIDAD	2
PARTE II INFORMACIÓN LEGAL	7

Precaución: Antes de empezar a utilizar el reloj TAG Heuer Connected, lea las siguientes instrucciones, que contienen información de seguridad y normativa importante. Lea además la guía de inicio rápido y la garantía facilitadas con el producto.

PARTE I: INSTRUCCIONES DE SEGURIDAD

A. Principales características del reloj TAG Heuer Connected



El reloj TAG Heuer Connected incluye las siguientes funciones: Wi-Fi, Bluetooth, sistema de posicionamiento global (GPS) y comunicación de campo cercano (NFC). En este producto se encuentran asimismo disponibles un sensor de luz ambiente y una función de intermodalidad (los usuarios pueden cambiar piezas de la caja del reloj como, por ejemplo, las asas adquiriendo accesorios adicionales).

No está pensado para utilizarse como dispositivo médico o de seguimiento de actividades de *fitness*. Precisa un teléfono con sistema operativo Android 4.3+ o iOS 8.2+. Visite g.co/wearcheck en su teléfono o en un PC para comprobar si es compatible. El reloj TAG Heuer Connected requiere el uso de los accesorios de carga que se entregan con él.



Utilice únicamente accesorios homologados por TAG Heuer. El uso con el reloj TAG Heuer Connected de cualquier accesorio que no esté homologado por TAG Heuer podría invalidar cualquier aprobación o garantía aplicable al dispositivo o tener como consecuencia que el reloj no funcione o resulte peligroso.

Puede deshabilitar las funciones de Bluetooth, Wi-Fi, GPS o NFC del reloj siguiendo los pasos que se indican a continuación:

WI-FI O BLUETOOTH

- Si la pantalla está apagada, tóquela para activar el reloj;
- Deslice la pantalla desde arriba hacia abajo.
 - Localice la opción «Ajustes»  y tóquela;
 - Vaya a «Conectividad» , y toque los ajustes de Wi-Fi o Bluetooth en función de cuál de ellos desea desactivar;
 - Si las opciones Wi-Fi o Bluetooth están configuradas en Automático, toque el icono pequeño que aparece junto a ellas para desactivarlas o deshabilitarlas.

GPS

- Presione la corona
- Desplácese hasta «Ajustes»  y toque esta opción
- Desplácese hasta «Conectividad»  y toque esta opción
- Toque el interruptor de selección para activar o desactivar esta opción

NFC

- Presione la corona
- Desplácese hasta «Ajustes» y toque esta opción
- Desplácese hasta «Conectividad» y toque esta opción
- Desplácese hasta «NFC» y toque esta opción
- Toque el interruptor de selección para activar o desactivar esta opción

B. Precauciones de seguridad importantes

Tenga en cuenta que el hecho de incumplir las siguientes directrices puede dar como resultado un funcionamiento incorrecto, resultar peligroso para el usuario o excluir o reducir las ventajas derivadas de la garantía.

1. Uso seguro del reloj TAG Heuer Connected y sus accesorios

a. Seguridad del reloj TAG Heuer Connected

(i) Cuestiones generales

No utilice ni guarde el reloj TAG Heuer Connected en lugares polvorientos o sucios, ya que sus componentes podrían resultar dañados.

No guarde el reloj TAG Heuer Connected en lugares cálidos. Las altas temperaturas pueden acortar la vida útil de los dispositivos electrónicos, ocasionar daños en las pilas y deformar o fundir determinados plásticos.

No guarde el reloj TAG Heuer Connected en lugares fríos. Al calentarse más tarde el reloj TAG Heuer Connected hasta su temperatura normal, es posible que se forme humedad en su interior, lo que podría ocasionar daños en los circuitos electrónicos.

No intente abrir la caja del reloj. La manipulación del reloj TAG Heuer Connected por parte de personas no expertas puede ocasionar daños en el reloj y anular la garantía.

Evite que el reloj TAG Heuer Connected se caiga o sufra un impacto. No coloque objetos pesados sobre él.

No utilice objetos puntiagudos en la pantalla. No ejerza una fuerza excesiva en la pantalla. Una manipulación brusca puede dañar los circuitos internos.

No utilice productos químicos agresivos, disolventes de limpieza o detergentes fuertes para limpiar el reloj TAG Heuer Connected.

Cuando escuche el dispositivo con auriculares inalámbricos, asegúrese de configurar el volumen en un nivel razonable para evitar lesiones auditivas.

Si el reloj TAG Heuer Connected o cualquiera de sus accesorios no funcionan correctamente, llévelos al centro de servicio TAG Heuer autorizado más cercano.

Además de la información anterior, consulte las instrucciones y el manual de garantía para obtener información relacionada con la seguridad eléctrica de los cables, la base de carga, los enchufes de pared y la batería.

(ii) Exposición a líquidos

El reloj TAG Heuer Connected es hermético hasta 50 m/5 atm. Puede llevarlo y utilizarlo mientras practica actividades en aguas poco profundas como, por ejemplo, la natación o cuando llueve. No deberá utilizarse, sin embargo, mientras practica actividades que impliquen una profundidad o una velocidad del agua mayores como, por ejemplo, el submarinismo o el esquí acuático. Asegúrese de limpiar el reloj con agua con jabón y, a continuación, de enjuagarlo con agua dulce, en particular después de haberlo sumergido en agua salada. Puede limpiar asimismo el reloj con un paño no abrasivo y sin pelusa.

La exposición del reloj TAG Heuer Connected a estas sustancias anulará la garantía: detergente, ácidos o alimentos ácidos o líquidos que no sean agua como, por ejemplo, perfume, repelente de insectos, lociones, protector solar, aceite, producto para eliminar pegamento, tinte de pelo o disolventes. Tenga en cuenta que las correas de piel y los accesorios de carga no son herméticos.

Las siguientes situaciones pueden afectar a la hermeticidad del reloj TAG Heuer Connected y deben, por tanto, evitarse:

- Dejar caer el reloj TAG Heuer Connected o someterlo a impactos.
- Exponer el reloj TAG Heuer Connected a agua a presión o agua a alta velocidad como, por ejemplo, al bucear.
- Llevar puesto el reloj TAG Heuer Connected en la sauna seca o la sauna de vapor.

(iii) Uso del botón de alimentación, los conectores y los puertos

No ejerza una presión excesiva en el botón de alimentación del reloj TAG Heuer Connected ni introduzca a la fuerza un conector de carga en un puerto, ya que de hacerlo podrían producirse daños que no están cubiertos por la garantía. Si el conector y el puerto no se acoplan fácilmente, probablemente no serán del mismo tipo. Compruebe si existen obstrucciones y asegúrese de que el conector coincida con el puerto y de que el primero esté correctamente posicionado respecto al segundo.

Determinados patrones de uso pueden contribuir al rasgado o la rotura de los cables. El cable conectado a una unidad de carga, al igual que cualquier otro cable metálico, puede debilitarse o volverse quebradizo si se dobla repetidamente por el mismo punto. Disponga los cables formando curvas suaves en lugar de ángulos. Inspeccione regularmente el cable y el conector para detectar posibles nudos, roturas, dobleces u otro tipo de daños. En caso de detectarlos, deje de utilizar el cable.

Es normal la decoloración de los accesorios de carga después de un uso habitual. La suciedad, los desechos y la exposición a la humedad pueden producir decoloración. Si los accesorios de carga se calientan durante el uso o si el reloj TAG Heuer Connected no se carga o no se sincroniza, desconecte el cable del adaptador de corriente y limpie los accesorios con un paño no abrasivo, seco y sin pelusa. No utilice líquidos o productos de limpieza para limpiar los accesorios de carga.

Después de un uso habitual es posible que se produzca decoloración de la superficie de carga de los accesorios de carga del reloj TAG Heuer Connected. La limpieza de la superficie de carga puede reducir o evitar dicha decoloración y contribuirá a evitar que se produzcan daños en el cargador y en el reloj TAG Heuer Connected. Para limpiar la superficie de carga, desconecte el cargador tanto del reloj TAG Heuer Connected como del enchufe de pared y proceda a la limpieza con un paño húmedo no abrasivo. Seque con un paño no abrasivo sin pelusa antes de reanudar la carga. No utilice productos de limpieza para limpiar la superficie de carga.

b. Protección de la salud del usuario

Como recomendación de carácter general, el reloj TAG Heuer Connected no está pensado para utilizarlo si un fallo del dispositivo puede desembocar en fallecimiento, lesiones personales o daños medioambientales graves.

Si tiene alguna pregunta relacionada con el contenido químico del reloj TAG Heuer Connected, sus pilas o sus accesorios, no dude en ponerse en contacto con nosotros a través de nuestro sitio web www.tagheuer.com o por correo, en la siguiente dirección: TAG HEUER - Filial de LVMH Swiss Manufactures SA - 6A RUE LOUIS-JOSEPH CHEVROLET - 2300 LA CHAUX-DE-FONDS - SUIZA (TEL.: +41 (0)32 919 8000).

El reloj TAG Heuer Connected **no es un dispositivo médico**; el reloj TAG Heuer Connected y las aplicaciones que incluye no son dispositivos médicos. No están diseñadas ni pensadas para utilizarlas en el diagnóstico de enfermedades ni en la cura, atenuación, tratamiento o prevención de estas.

Antes de iniciar o modificar cualquier programa de ejercicio utilizando el reloj TAG Heuer Connected, consulte a su médico. Tenga cuidado y esté atento mientras practica ejercicio. Deje de practicar ejercicio de inmediato si tiene algún dolor, se siente débil, mareado,

cansado o que le falta el aliento. Al practicar ejercicio, asume todos los riesgos inherentes asociados, incluida cualquier lesión que pudiera resultar de tal actividad. Si sufre cualquier enfermedad que considere que podría verse afectada por el uso del reloj TAG Heuer Connected (por ejemplo, convulsiones, desvanecimientos, fatiga visual o dolor de cabeza), consulte a su médico antes de utilizarlo.

Determinadas personas pueden experimentar reacciones a ciertos materiales utilizados en joyas, relojes y otros artículos ponibles que están en contacto prolongado con la piel. Esto puede deberse a alergias, factores medioambientales, exposición prolongada a irritantes como, por ejemplo, el jabón o el sudor u otras causas. Si sufre alergia o algún otro tipo de sensibilidad tendrá más probabilidades de sufrir irritación a causa de cualquier dispositivo ponible. Si padece alguna sensibilidad cutánea conocida, tenga especial cuidado al llevar el reloj TAG Heuer Connected. Puede que tenga más probabilidades de que el reloj TAG Heuer Connected le produzca irritación cutánea si lo lleva demasiado apretado. Quitese cada cierto tiempo el reloj TAG Heuer Connected para dejar que la piel respire. El hecho de mantener limpias y secas las correas del reloj TAG Heuer Connected reducirá las probabilidades de sufrir irritación cutánea. Si sufre rojez, hinchazón, picor o cualquier otra irritación o malestar en la piel de alrededor o de debajo del reloj TAG Heuer Connected, quítelo y consulte a su médico antes de volver a ponérselo. El uso continuado, incluso después de que los síntomas hayan desaparecido, puede dar como resultado una nueva irritación o un aumento de la experimentada.

El material utilizado en el reloj TAG Heuer Connected y en sus correas cumple las normas establecidas para joyería por la Comisión para la Seguridad de los Productos de Consumo de los Estados Unidos, así como la normativa europea aplicable y otras normas internacionales.

Si utiliza un dispositivo médico electrónico, consulte el apartado 3a a continuación.

c. Integridad de las personas del entorno

(i) Protección infantil

Mantenga el reloj TAG Heuer Connected y sus accesorios fuera del alcance de los niños. En particular, esta versión del reloj TAG Heuer Connected permite a los usuarios modificar determinadas piezas del reloj. Por este motivo, determinadas piezas del reloj TAG Heuer Connected pueden conllevar **riesgo de asfixia** para los niños. Mantenga estas piezas alejadas de los niños.

(ii) Caminar y conducir de forma segura

No utilice el reloj TAG Heuer Connected mientras conduce.

El usuario será totalmente responsable del uso del GPS del reloj TAG Heuer Connected y de los riesgos derivados de él.

Las señales de radiofrecuencia podrían afectar a los sistemas electrónicos de vehículos de motor que se hayan instalado o aislado

de una forma incorrecta. Consulte al fabricante o representante de su vehículo para obtener más información. Si ha añadido algún equipo a su vehículo, deberá solicitar al fabricante de dicho equipo información relativa a las señales de radiofrecuencia.

No utilice el reloj TAG Heuer Connected mientras camina o realiza cualquier actividad que requiera toda su atención. En particular, no utilice el GPS del reloj TAG Heuer Connected mientras conduce, ya que podría distraerse y sufrir un accidente. La falta de atención al tráfico de vehículos o a otros riesgos peatonales podría dar como resultado lesiones graves o mortales o pérdida de bienes.

2. Seguridad eléctrica

a. Accesorios de carga

Utilice únicamente accesorios de carga homologados para cargar el reloj TAG Heuer Connected.

El reloj incluye los siguientes accesorios de carga: cable micro USB, base de carga y enchufe de pared.

Utilice únicamente accesorios de carga homologados. Cuando no esté utilizando el cargador, desconéctelo de la fuente de alimentación.

Durante la carga, es importante mantener el reloj TAG Heuer Connected y los accesorios que se entregan con él en una zona con buena ventilación.

Utilice únicamente los accesorios de carga entregados junto con el reloj TAG Heuer Connected o cualquier otro accesorio de carga homologado por TAG Heuer con el tipo de fuente de alimentación indicado en la etiqueta de identificación. Antes de utilizar cualquier accesorio de carga homologado, compruebe que la tensión de red de la fuente de alimentación se corresponde con la del accesorio de carga homologado.

No sobrecargue las tomas de corriente ni las alargaderas, ya que esto podría conllevar riesgo de incendio o de choque eléctrico. Para reducir el riesgo de que se produzcan daños en el cable o en el cargador de pared, al desconectar el accesorio de carga de la toma de corriente, tire del cargador de pared y no del cable.

El uso de accesorios de carga del reloj TAG Heuer Connected que estén dañados o el hecho de cargar el reloj con presencia de humedad o de manipular los accesorios con las manos mojadas, puede provocar incendios, choques eléctricos, lesiones al usuario, daños en el reloj TAG Heuer Connected u otros daños materiales. Asegúrese de que el reloj TAG Heuer Connected y los accesorios de carga estén secos antes de proceder a la carga. Cuando utilice los accesorios de carga para cargar el reloj TAG Heuer Connected, asegúrese de que el enchufe USB esté totalmente introducido en el adaptador antes de enchufar el adaptador a una toma de corriente. Evite cargar el

reloj TAG Heuer Connected bajo la luz solar directa. No lleve el reloj TAG Heuer Connected mientras se esté cargando. El reloj no se debe cargar junto a elementos de mobiliario que podrían prenderse fuego fácilmente en caso de sobrecalentamiento de la batería (p. ej., sofás, estanterías, etc.).

Evite un contacto prolongado de la piel con el conector cuando el cable esté enchufado a una fuente de alimentación, ya que esto podría ocasionar malestar o lesiones. Se debe evitar dormir o sentarse sobre el conector.

Además de lo indicado anteriormente:

- No exponga a agua el cargador durante el uso, ya que esto podría ocasionar un fallo del cargador y del reloj.
- Introduzca con cuidado el cable USB en la base del cargador; si introduce el cable en la dirección incorrecta a la fuerza, el cargador resultará dañado.
- Se recomienda cargar el reloj en un lugar fresco para evitar que se produzca sobrecalentamiento.
- No se recomienda cargar el reloj en un lugar donde incida sobre él la luz solar directa, ya que esto podría producir sobrecalentamiento.
- Cuando el reloj se coloca en el cargador y se enchufa el conector de este a la pared, aparece una pantalla de carga en la esfera del reloj en la que se indica el tiempo que falta para cargar la pila totalmente.
- Se recomienda retirar el reloj del cargador una vez que esté totalmente cargado.
- Si se produce un fallo al cargar el reloj, compruebe que el enchufe de pared esté totalmente introducido en la toma de pared, que el cable USB esté fijado firmemente al cargador y que el reloj esté colocado correctamente en el cargador.
- Si el reloj sigue sin cargarse, asegúrese de que las patillas del cargador no estén sucias u obstruidas y de que la parte trasera del reloj esté limpia.
- El cargador incluye un pequeño imán para garantizar la alineación y fijación correctas del reloj al cargador. Mantenga el cargador alejado de cualquier metal.

b. Seguridad de la batería

El reloj TAG Heuer Connected incluye una batería de polímero de iones de litio recargable integrada que no se puede sustituir. No intente sustituir la pila del producto (para obtener información sobre el reciclaje de la pila, consulte el apartado C-2 a continuación).

En cualquier caso:

- No exponga la pila al fuego o a otras fuentes de calor externas como, por ejemplo, hornillos, estufas, calefactores u hornos, ya que podría producirse un incendio o una explosión.
- No deseche las pilas en el fuego.

- No utilice ningún cargador o pila que presente cualquier tipo de daño. Utilice la pila únicamente para los fines para los que está prevista. No cortocircuite la pila.
- No deje la pila en un lugar caliente o frío.

3. Interacción con el medio ambiente

a. Interferencia con equipos electrónicos y características magnéticas

El reloj TAG Heuer Connected, al igual que cualquier equipo de radiotransmisión, puede interferir con otros dispositivos electrónicos.

Apague el dispositivo en aviones o en cualquier lugar donde sea necesario hacerlo (hospitales, gasolineras, etc.).

En cualquier caso, asegúrese de que utilice el dispositivo únicamente en lugares autorizados y de la forma autorizada.

En particular, el reloj TAG Heuer Connected puede interferir con marcapasos, desfibriladores u otros **dispositivos médicos**. Mantenga una distancia de separación segura entre el dispositivo médico y el reloj TAG Heuer Connected y sus accesorios. Consulte a su médico y al fabricante del dispositivo médico para obtener información específica sobre este. Si sospecha que están interfiriendo con su marcapasos, desfibrilador o con cualquier otro dispositivo médico, deje de utilizar el reloj TAG Heuer Connected y sus accesorios.

Mantenga las tarjetas de acceso y las tarjetas de crédito alejadas del reloj TAG Heuer Connected y sus accesorios.

b. Zonas peligrosas

Puede resultar peligroso cargar o utilizar el reloj TAG Heuer Connected en cualquier zona con una atmósfera potencialmente explosiva como, por ejemplo, zonas en las que el aire contiene niveles elevados de productos químicos inflamables, vapores o partículas (por ejemplo grano, polvo o polvos metálicos). Obedezca todas las señales e instrucciones.

c. Temperaturas de funcionamiento y almacenamiento

La temperatura de funcionamiento normal del reloj TAG Heuer Connected va de 0 a 40 °C (de 32 a 104 °F).

Si se utiliza fuera de este intervalo de temperaturas, puede que el reloj TAG Heuer Connected resulte dañado y que se acorte la vida útil de la pila. Evite exponer el reloj TAG Heuer Connected a cambios de temperatura o de humedad importantes. Si la temperatura interior del reloj TAG Heuer Connected supera las temperaturas normales de funcionamiento (por ejemplo, en un coche caliente o al estar sometido a la luz solar directa durante períodos de tiempo prolongados), puede que se den las siguientes situaciones cuando el reloj intente regular su temperatura:

- La carga puede reducirse o detenerse.
- La pantalla puede apagarse.
- La transferencia de datos puede detenerse o retrasarse.

El reloj TAG Heuer Connected y sus accesorios cumplen los estándares y los límites de temperatura de la superficie aplicables.

No obstante, incluso dentro de estos límites, el contacto continuado con superficies calientes durante un periodo de tiempo prolongado puede provocar malestar o lesiones. El reloj TAG Heuer Connected y sus accesorios se calentarán al conectarse a una fuente de alimentación. Use el sentido común para evitar situaciones en las que la piel entre en contacto con el reloj TAG Heuer Connected o sus accesorios durante un periodo de tiempo prolongado mientras están conectados. Por ejemplo, mientras el reloj TAG Heuer Connected se esté cargando o sus accesorios estén conectados a una fuente de alimentación, no duerma sobre ellos ni los coloque debajo de una manta, una almohada o el cuerpo. Tenga especial cuidado si padece una enfermedad que afecte a su capacidad de detectar el calor en el cuerpo. Quítese el reloj TAG Heuer Connected si se calienta demasiado como para llevarlo.

C. Mantenimiento y desecho

La duración prevista del producto se ofrece con una garantía de 2 años.

1. Limpieza y reparación

Mantenga el reloj TAG Heuer Connected limpio y seco. Seque a conciencia el reloj TAG Heuer Connected en caso de exposición a agua dulce. Limpie el reloj TAG Heuer Connected si entra en contacto con cualquier sustancia que pueda producir manchas u otros daños como, por ejemplo, suciedad o arena, maquillaje, tinta, jabón, detergente, ácidos o alimentos ácidos o con líquidos que no sean agua dulce, incluidos aquellos que pueden ocasionar irritación cutánea como, por ejemplo, sudor, agua salada, agua jabonosa, agua de piscina, perfume, repelente de insectos, lociones, protectores solares, aceite, productos para eliminar pegamento, tinte de pelo o disolventes. El reloj TAG Heuer Connected podría cambiar o desteñirse con el paso del tiempo.

En lo que respecta al cuidado del reloj TAG Heuer Connected, no está recomendado lo siguiente:

- Limpiar el reloj TAG Heuer Connected mientras se esté cargando.
- Secar el reloj TAG Heuer Connected o las correas utilizando una fuente de calor externa (por ejemplo, un secador).
- Utilizar productos de limpieza o aire comprimido para limpiar el reloj TAG Heuer Connected.

2. Precauciones e información sobre la batería integrada

- El reloj Tag Heuer Connected incluye una pila de polímero de iones de litio recargable integrada que el usuario no podrá sustituir ni retirar.
- No intente sustituir ni retirar usted mismo la batería del reloj.
- La alteración o el intento de apertura del producto anulará la garantía y puede llevar aparejados riesgos para la seguridad. Para obtener información sobre la manipulación de la batería, póngase en contacto con su distribuidor TAG Heuer.

3. Equipo electrónico o eléctrico y desecho de la batería



El reloj TAG Heuer Connected, los accesorios y la pila contienen sustancias peligrosas. No deben desecharse como si fueran basura doméstica sin clasificar, ya que están sujetos a normativas locales específicas.

El equipo anteriormente mencionado y la batería se deben recoger por separado (recuerde: no intente retirar usted mismo la batería del reloj). El desecho correcto de los equipos, pilas o acumuladores antiguos contribuirá a evitar potenciales consecuencias negativas para el medio ambiente y la salud animal y humana. Mediante el reciclaje, la reutilización de los materiales u otras formas de utilizar dispositivos antiguos está realizando una contribución importante a la protección del medio ambiente.

No deseche el equipo anteriormente mencionado en el fuego.

Para obtener información detallada sobre el desecho de equipos eléctricos o electrónicos, pilas y acumuladores usados, póngase en contacto con:

- la oficina de su ciudad;
- el servicio de desecho de residuos; o
- el establecimiento en el que ha adquirido el producto.

En función de la legislación nacional, se anima o se obliga por ley a los consumidores a devolver los dispositivos eléctricos y electrónicos al final de su vida útil en los puntos de recogida públicos establecidos para tal fin o en el punto de venta. En la legislación nacional de cada país se definen modalidades específicas.

Información sobre exposición a energía de radiofrecuencia e índice de absorción específico

Este dispositivo es un transmisor y receptor de radio que utiliza una antena interna para enviar y recibir niveles bajos de energía de radiofrecuencia (RF) para la comunicación de datos.

El dispositivo emite energía de RF por debajo de los límites publicados cuando funciona en el modo de máxima potencia y se utiliza con los accesorios homologados por TAG Heuer. Para cumplir los requisitos de conformidad de la exposición a RF, el dispositivo no deberá utilizarse en otras configuraciones.

El dispositivo no se debe colocar ni utilizar en combinación con cualquier otro transmisor o antena.

El reloj TAG Heuer Connected cumple los requisitos de la UE, EE. UU. y Canadá respecto a la exposición a ondas de radio. Está diseñado y fabricado para no superar los límites de exposición a energía de RF establecidos por la Comisión de Comunicaciones Federal (FCC) del gobierno norteamericano, el Departamento de Industria (IC) del gobierno canadiense y el gobierno francés y recomendados por el Consejo de la Unión Europea cuando se utiliza conforme a lo establecido en estas instrucciones para garantizar la seguridad de todas las personas, independientemente de su edad o estado.

El estándar de exposición para dispositivos radioeléctricos utiliza una unidad de medida que se conoce como tasa de absorción específica (SAR, por sus siglas en inglés). Las pruebas para determinar la SAR se llevan a cabo utilizando posiciones de funcionamiento estándares con el dispositivo transmitiendo al nivel de potencia certificada máximo en todas las bandas de frecuencia sometidas a prueba.

Tenga en cuenta que:

- En Estados Unidos y Canadá, los límites de SAR permitidos son los siguientes: 1,6 W/kg (de media en 1 gramo de tejido) en cabeza, cuello y tronco; 4 W/kg (de media en 10 gramos de tejido) en extremidades;
- En la UE y Australia, los límites de SAR permitidos son los siguientes: 2 W/kg (de media en 10 gramos de tejido) en cabeza y tronco; 4 W/kg (de media en 10 gramos de tejido) en extremidades (estos son los requisitos legales en Francia y Australia).

El límite de SAR recomendado por la Comisión Internacional sobre Protección Frente a Radiaciones No Ionizantes (ICNIRP) es de 2 W/kg.

Además, el límite de SAR aplicable a residentes de países/regiones que han adoptado el límite de SAR recomendado por el Instituto de Ingeniería Eléctrica y Electrónica (IEEE), EE. UU. incluidos, es de 1,6 W/kg de media en 1 gramo de tejido humano.

El valor de SAR más alto del reloj TAG Heuer Connected (al nivel de potencia máximo del dispositivo):

- cuando se probó para su uso en la muñeca, SAR de la FCC: 0,0254 W/kg y SAR de la UE: 0,03 W/kg.
- cuando se probó para su uso en el tronco, SAR de la FCC: 0,0678 W/kg y SAR de la UE: 0,0274 W/kg.

Para deshabilitar las funciones de radio del reloj (Bluetooth y Wi-Fi incluidos), consulte el apartado A. Principales características del reloj TAG Heuer Connected.

PARTE II: INFORMACIÓN LEGAL

Importante: la información relativa a marcas normativas y certificación necesaria en determinados países se facilita en el dispositivo, en los ajustes. Para acceder a esta información, vaya a: Configuración -> Sistema -> Acerca de -> Normativa para acceder a la información.

MÉXICO: Declaración para México

La operación de este equipo está sujeta a las siguientes dos condiciones: (1) es posible que este equipo o dispositivo no cause interferencia perjudicial y (2) este equipo o dispositivo debe aceptar cualquier interferencia, incluyendo la que pueda causar su operación no deseada. Si su producto incluye accesorios inalámbricos, consulte la etiqueta del accesorio.



SCT: RCPTASB16-2058

ARGENTINA

CNC COMISIÓN NACIONAL
DE COMUNICACIONES
CNC ID: C-17198

EUROPA



Declaración de conformidad

Por la presente, TAG HEUER (división de LVMH Swiss Manufactures SA - 6A RUE LOUIS-JOSEPH CHEVROLET - 2300 LA CHAUX-DE-FONDS - SUIZA) declara que tanto el equipo radioeléctrico del reloj Tag Heuer Connected como sus accesorios cumplen las siguientes directivas: Directiva R&TTE 1999/5/CE, Directiva de baja tensión 2014/35/UE, Directiva de compatibilidad electromagnética 2014/30/UE y Directiva RoHS II 2011/65/UE.

El texto completo de la declaración de conformidad UE está disponible en <http://customer-service.tagheuer.com>



El término Bluetooth y los logotipos son marcas comerciales registradas propiedad de Bluetooth SIG, Inc. y cualquier uso de dichas marcas por parte de TAG HEUER se realiza bajo licencia. Las demás marcas y nombres comerciales corresponden a sus respectivos propietarios.

Puede consultar la información legal adicional del reloj en la configuración del producto.

Especificaciones de radio principales del reloj TAG Heuer Connected

Banda de frecuencia	Funcionalidad	Relación de potencia máxima transmitida
2,412 - 2,462 Ghz	WLAN IEEE 802.11 b/g/n	16,72 dBm
2,401 - 2,480 Ghz	Bluetooth 4.1	9,82 dBm
13,56 Mhz	NFC	-9,211 dBuA/m

ÍNDICE	Página
PARTE I INSTRUÇÕES DE SEGURANÇA	26
PARTE II INFORMAÇÕES LEGAIS	31

Atenção! Antes de começar a usar o relógio TAG Heuer Connected, leia as seguintes instruções, que contêm importantes informações regulamentares e de segurança. Leia também o guia de iniciação rápida e a garantia fornecidos com o seu produto.

PARTE I: INSTRUÇÕES DE SEGURANÇA

A. Principais características do seu relógio TAG Heuer Connected

O relógio TAG Heuer Connected inclui as funções Wi-Fi, Bluetooth, GPS (sistema de posicionamento global) e NFC (comunicação de campo próximo). Este produto também disponibiliza sensor de luz ambiente e intermodularidade (isto é, os utilizadores podem mudar componentes da caixa do relógio, como as "asas", através da compra de acessórios adicionais).

Não se destina a ser utilizado como dispositivo médico ou monitor de fitness. Exige um telefone dotado de sistema operativo Android 4.3+ ou iOS 8.2+. Visite g.co/wearcheck através do seu telefone ou de um computador, para verificar se é compatível. O relógio TAG Heuer Connected exige a utilização dos acessórios de carregamento fornecidos com o relógio.

Utilize unicamente acessórios aprovados pela TAG Heuer. Utilizar qualquer acessório que a TAG Heuer não tenha aprovado para utilização com o relógio TAG Heuer Connected poderá anular qualquer aprovação ou garantia aplicável ao seu dispositivo e/ou poderá levar a que o relógio TAG Heuer Connected fique inoperacional e se torne perigoso.

Podem desativar as funções Bluetooth, Wi-Fi, GPS, NFC do relógio através dos seguintes procedimentos:

WI-FI OU BLUETOOTH

Se o ecrã estiver escuro, toque-lhe para ativar o relógio;

- Arraste para baixo a partir da parte superior do ecrã;
- Toque nas Definições (Settings);
- Clique a "Conectividade" (Connectivity) e toque nas definições de Wi-Fi ou Bluetooth, consoante o que pretender desativar;

- Se Wi-Fi ou Bluetooth estiver definido para Automático (Automatic), toque no pequeno ícone existente junto a Wi-Fi ou Bluetooth para o desativar ou inibir.

GPS

- Prima a coroa
- Localize e toque em Definições (Settings)
- Localize e toque em Conectividade (Connectivity)
- Toque no interruptor basculante para ativar ou desativar

NFC

- Prima a coroa
- Localize e toque em Definições (Settings)
- Localize e toque em Conectividade (Connectivity)
- Localize e toque em NFC
- Toque no interruptor basculante para ativar ou desativar

B. Precauções de segurança importantes

Tenha em atenção que o não cumprimento das seguintes diretrizes pode provocar anomalias ou ser perigoso para o utilizador e/ou excluir ou reduzir os benefícios da garantia.

1. Utilizar o relógio TAG Heuer Connected e respetivos acessórios em segurança

a. Manter o relógio TAG Heuer Connected em segurança

(i) Generalidades

Não use ou guarde o relógio TAG Heuer Connected em locais sujos ou com pó, uma vez que os componentes podem ficar danificados.

Não guarde o relógio TAG Heuer Connected em locais quentes. As temperaturas elevadas podem reduzir a longevidade dos dispositivos eletrónicos, danificar baterias e deformar ou derreter determinados plásticos.

Não guarde o relógio TAG Heuer Connected em locais frios. Quando, depois, o relógio TAG Heuer Connected aquece para a sua temperatura normal, pode formar-se humidade dentro do mesmo, o que poderá danificar os circuitos eletrónicos.

Não tente abrir a caixa do relógio. A manipulação não especializada do relógio TAG Heuer Connected pode danificar o mesmo e provoca a nulidade da garantia.

Não deixe cair o relógio TAG Heuer Connected e evite impactos com o mesmo. Não coloque objetos pesados sobre o relógio.

Não utilize objetos afiados no ecrã. Não aplique força excessiva no ecrã. Uma manipulação brusca pode danificar os circuitos internos.

Não utilize químicos agressivos, solventes de limpeza ou detergentes fortes para limpar o relógio TAG Heuer Connected.

Ao usar auscultadores sem fio para ouvir o som proveniente do seu dispositivo, assegure-se de que regula o volume para um nível razoável, de modo a evitar danos auditivos.

Se o relógio TAG Heuer Connected ou qualquer dos seus acessórios não estiver a funcionar devidamente, apresente-os junto do centro de assistência TAG Heuer qualificado mais perto de si.

Além das anteriores, consulte as instruções e o manual de garantia para obter informações relativas à segurança elétrica de cabos, disco de carregamento, fichas e bateria.

(ii) Exposição a líquidos

O relógio TAG Heuer Connected é resistente à água até 50 m/5 atm. Pode, por exemplo, usar o relógio TAG Heuer Connected para praticar atividades em água pouco profunda, como natação, ou à chuva. Contudo, não deve ser usado para praticar atividades que envolvam submersão a maior profundidade ou projeção de água a alta velocidade, como mergulho autónomo ou esqui aquático. Certifique-se de que limpa o seu relógio com água com sabão e de que, em seguida, o lava com água doce, em particular depois de o usar em água salgada. Também poderá limpar o seu relógio com um pano não abrasivo e sem pelos.

A exposição do relógio TAG Heuer Connected a estas substâncias provoca a nulidade da garantia: detergentes, ácidos ou alimentos ácidos e quaisquer líquidos à exceção de água, tais como perfumes, repelentes de insetos, cremes, protetores solares, óleos, removedores de adesivos, colorações capilares ou solventes. Tenha em atenção que os braceletes em pele e os acessórios de carregamento não são resistentes à água.

As seguintes situações podem afetar a resistência à água do relógio TAG Heuer Connected e devem ser evitadas:

- Deixar cair o relógio TAG Heuer Connected ou submetê-lo a impactos.
- Expor o relógio TAG Heuer Connected à água sob pressão ou projetada a alta velocidade, por exemplo, a prática de mergulho.
- Usar o relógio TAG Heuer Connected na sauna ou no banho turco.

(iii) Utilização do botão ligar/desligar, de conectores e de portas

Nunca aplique pressão excessiva sobre o botão ligar/desligar do relógio TAG Heuer Connected ou force a ligação de um conector de carregamento a uma porta, uma vez que poderá provocar danos não cobertos pela garantia. Se o conector e a porta não se acoplarem com relativa facilidade, é provável que não sejam compatíveis. Verifique se existem obstruções e assegure-se de que o conector é compatível com a porta e de que o posicionou corretamente em relação à porta.

Alguns padrões de utilização podem contribuir para o desgaste ou a rutura dos cabos. O cabo ligado a uma unidade de carregamento, como qualquer outro fio ou cabo metálico, está sujeito a tornar-se fraco ou quebradizo se for repetidamente dobrado no mesmo ponto. Procure dispor o cabo de forma a obter arcos amplos e não ângulos. Inspeccione regularmente o cabo e o conector, para verificar se existem deformações, ruturas, dobras ou outros danos. Caso detete danos, deixe de utilizar o cabo.

A descoloração dos acessórios de carregamento devido a uma utilização regular é normal. Sujidade, resíduos e exposição à humidade podem provocar descoloração. Se os seus acessórios de carregamento aquecerem durante a utilização ou se o relógio TAG Heuer Connected não efetuar o carregamento ou a sincronização, desligue o cabo do adaptador de alimentação e limpe os acessórios com um pano seco, não abrasivo e sem pelos. Não utilize líquidos ou produtos de limpeza para limpar os acessórios de carregamento.

A descoloração da superfície de carregamento dos acessórios de carregamento do relógio TAG Heuer Connected pode ocorrer na sequência de uma utilização normal. Limpar a superfície de carregamento pode reduzir ou evitar esta descoloração e ajudará a evitar danos no carregador e no relógio TAG Heuer Connected. Para limpar a superfície de carregamento, desligue o carregador do relógio TAG Heuer Connected e da ficha para ligar à tomada e limpe com um pano não abrasivo, humedecido. Seque com um pano não abrasivo e sem pelos, antes de retomar o carregamento. Não utilize produtos de limpeza para limpar a superfície de carregamento.

b. Proteção da saúde do utilizador

Como recomendação geral, o relógio TAG Heuer Connected não se destina a uma utilização em que a falha do dispositivo possa provocar a morte, ferimentos ou danos ambientais graves.

Caso tenha alguma questão relativa ao conteúdo químico do seu relógio TAG Heuer Connected, respetivos acessórios e/ou baterias, não hesite em contactar-nos através do nosso website www.tagheuer.com ou por correio, para a morada que se segue: TAG HEUER - Branch of LVHM Swiss Manufactures SA - 6R RUE LOUIS-JOSEPH CHEVROLET - 2300 LA CHAUX-DE-FONDS - SUÍÇA (TEL.: +41 (0)32 919 8000).

O seu relógio TAG Heuer Connected **não é um dispositivo médico**: o relógio TAG Heuer Connected e as aplicações para o relógio TAG Heuer Connected incluídas não são dispositivos médicos. Não foram concebidos nem estão preconizados para o diagnóstico de doenças ou outras condições ou para a cura, mitigação, tratamento ou prevenção de doenças.

Antes de iniciar ou alterar qualquer programa de exercício utilizando o relógio TAG Heuer Connected, consulte o seu médico. Tenha cuidado e mantenha-se atento ao praticar exercício. Pare de fazer

exercício de imediato se sentir dores, fraqueza, tonturas, cansaço ou falta de ar. Ao praticar exercício, assume todos os riscos inerentes associados, incluindo qualquer lesão que possa resultar dessa atividade. Se tiver alguma condição médica que acredite poder ser afetada pelo relógio TAG Heuer Connected (por exemplo, convulsões, desmaios, fadiga ocular ou dores de cabeça), consulte o seu médico antes de usar o relógio TAG Heuer Connected.

Algumas pessoas podem sofrer reações a determinados materiais utilizados em joalheria, relógios e outros artigos wearable que estejam em contacto prolongado com a pele. Isto pode dever-se a alergias, fatores ambientais, exposição prolongada a produtos irritantes como sabão, transpiração ou outras causas. Poderá ser mais suscetível a irritações provocadas por um dispositivo wearable se tiver alergias ou outras sensibilidade. Se tiver sensibilidade cutâneas conhecidas, tenha particular cuidado ao usar o relógio TAG Heuer Connected. Se usar o relógio TAG Heuer Connected demasiado apertado, poderá ser mais propenso a irritações. Tire o relógio TAG Heuer Connected periodicamente, para permitir que a sua pele respire. Manter os braceletes do relógio TAG Heuer Connected limpos e secos reduz a possibilidade de aparecimento de irritação cutânea. Caso surja vermelhidão, inchaço, prurido ou qualquer outra irritação ou desconforto na sua pele, na zona em volta ou por baixo do seu relógio TAG Heuer Connected, tire o relógio TAG Heuer Connected e consulte o seu médico antes de voltar a usá-lo. Continuar a usá-lo, mesmo após o desagramento dos sintomas, pode resultar na renovar ou aumentar da irritação.

Os materiais utilizados no relógio TAG Heuer Connected e nos respetivos braceletes cumprem as normas definidas para a joalheria pela CPSC (U.S. Consumer Product Safety Commission - comissão norte-americana responsável pela segurança dos produtos de consumo), os regulamentos europeus aplicáveis e outras normas internacionais.

Se usar um dispositivo médico eletrónico, consulte a secção 3a abaixo.

c. Integridade das pessoas nas proximidades

(i) Proteção de crianças

Mantenha o relógio TAG Heuer Connected e respetivos acessórios fora do alcance das crianças. Esta versão do relógio TAG Heuer Connected em particular permite-lhe alterar alguns componentes do relógio. Como resultado, alguns componentes do relógio TAG Heuer Connected podem apresentar um **risco de asfixia** para as crianças. Mantenha estes componentes longe das crianças.

(ii) Caminhar e conduzir em segurança

Não utilize o seu relógio TAG Heuer Connected enquanto estiver a conduzir.

O utilizador é totalmente responsável pela utilização do GPS do relógio Connected e pelos riscos daí decorrentes.

Os sinais de radiofrequência podem afetar sistemas eletrónicos instalados incorretamente ou mal protegidos, em veículos motorizados. Informe-se junto do construtor ou do representante da marca do seu veículo. Se algum equipamento tiver sido adicionado ao seu veículo, também deve informar-se sobre os sinais de radiofrequência junto do fabricante desse equipamento.

Não utilize o seu relógio TAG Heuer Connected enquanto estiver a caminhar ou envolvido em qualquer atividade que exija a sua total atenção. Em particular, não utilize o GPS do relógio Connected enquanto estiver a conduzir, uma vez que pode gerar distração e causar acidentes. A falta de atenção ao trânsito de veículos ou a outros riscos para os peões pode resultar em lesões graves, morte ou danos materiais.

2. Segurança elétrica

a. Acessórios de carregamento

Para carregar o relógio TAG Heuer Connected, utilize apenas os acessórios de carregamento aprovados.

O seu relógio é fornecido com os seguintes acessórios de carregamento: cabo micro USB, disco de carregamento, ficha para ligar à tomada.

Utilize apenas acessórios de carregamento aprovados. Quando um carregador não estiver a ser utilizado, desligue-o da fonte de alimentação.

É importante manter o relógio TAG Heuer Connected e os respetivos acessórios fornecidos numa área bem ventilada, enquanto estiverem a carregar.

Utilize os acessórios de carregamento fornecidos com o relógio TAG Heuer Connected, ou qualquer outro acessório de carregamento aprovado pela TAG Heuer, unicamente com uma fonte de alimentação do tipo indicado na etiqueta de marcação. Antes de utilizar qualquer acessório de carregamento aprovado, assegure-se de que a tensão da fonte de alimentação está em conformidade com a tensão dos acessórios de carregamento aprovados.

Não sobrecarregue as tomadas, extensões ou fichas elétricas, pois isto poderá provocar o risco de incêndio ou choque elétrico. Para reduzir o risco de danos no cabo ou na ficha de parede, puxe a ficha de parede em vez do cabo quando desliga o acessório de carregamento da tomada.

Utilizar acessórios de carregamento do relógio TAG Heuer Connected danificados ou efetuar o carregamento na presença de humidade ou manipular os acessórios com as mãos molhadas pode provocar

um incêndio, choque elétrico, lesões ou danos ao utilizador ou no relógio TAG Heuer Connected ou outros bens. Antes de carregar, assegure-se de que o relógio TAG Heuer Connected e os acessórios de carregamento estão secos. Quando utiliza os acessórios de carregamento para carregar o relógio TAG Heuer Connected, assegure-se de que a ficha USB está totalmente inserida no adaptador antes de ligar o mesmo à tomada elétrica. Evite carregar o relógio TAG Heuer Connected diretamente sob a luz solar. Não use o relógio TAG Heuer Connected enquanto estiver a carregar. O relógio não deve ser carregado junto a determinadas peças de mobília que possam incendiar-se facilmente no caso de a bateria sobreaquecer (por exemplo, sofás, estantes, etc.).

Quando o cabo estiver ligado a uma fonte de alimentação, evite o contacto prolongado entre a pele e o conector, uma vez que poderá causar desconforto ou ferimentos. Evite dormir ou sentar-se sobre o conector.

Além das anteriores:

- Não exponha o carregador à água durante a utilização; isto poderá provocar a falha do carregador e do relógio.
- Insira cuidadosamente o cabo USB na base do carregador; forçar o cabo na direção errada danificará o carregador.
- Recomenda-se que o relógio seja carregado em local fresco, para evitar o sobreaquecimento do relógio.
- Não se recomenda que o relógio seja carregado num local em que a luz solar incida diretamente no relógio, pois isto poderá provocar sobreaquecimento.
- Quando o relógio está no carregador e o carregador está ligado à tomada, é apresentado um ecrã de carregamento no mostrador do relógio, indicando o tempo restante até a bateria ficar totalmente carregada.
- Recomenda-se que o relógio seja retirado do carregador, depois de totalmente carregado.
- Se o relógio não carregar, assegure-se de que a ficha para ligar à tomada está totalmente inserida na tomada, o cabo USB está firmemente fixado ao carregador e o relógio está corretamente posicionado no carregador.
- Se o relógio continuar sem carregar, assegure-se de que os pinos do carregador não estão sujos ou obstruídos e de que o fundo do relógio está limpo.
- O carregador contém um pequeno ímã, para assegurar o alinhamento e a fixação corretos do relógio ao carregador. Mantenha o carregador afastado de metal.

b. Segurança da bateria

O seu relógio TAG Heuer Connected contém uma bateria recarregável de polímero de iões de lítio integrada, que não é substituível. Não tente substituir a bateria do seu produto (para obter informações sobre a reciclagem da bateria, consulte a secção C-2 abaixo).

Em qualquer caso:

- Não exponha a bateria ao fogo ou a outras fontes de calor externas, como placas de aquecimento, fogões, aquecedores e fornos, uma vez que isto poderá provocar um incêndio ou uma explosão.
- Não elimine as baterias através do fogo.
- Nunca utilize carregadores ou baterias que estejam danificados. Utilize a bateria apenas para os fins preconizados. Não coloque a bateria em curto-circuito.
- Não deixe a bateria em locais quentes ou frios.

3. Interação com o ambiente

a. Interferência com equipamento eletrónico e características magnéticas

O seu relógio TAG Heuer Connected, como qualquer outro equipamento transmissor de rádio, pode interferir com outros dispositivos eletrónicos.

Desligue o seu dispositivo em aviões ou em qualquer local em que seja solicitado (hospitais, postos de combustível, etc.).

Em qualquer caso, assegure-se de que utiliza o seu dispositivo em locais em que tal é permitido e de forma autorizada.

Em particular, o seu relógio TAG Heuer Connected pode interferir com pacemakers, desfibriladores ou outros **dispositivos médicos**. Mantenha uma distância de separação segura entre o dispositivo médico e o relógio TAG Heuer Connected e acessórios. Consulte o médico e o fabricante do dispositivo médico para obter informações específicas sobre o seu dispositivo médico. Deixe de usar o relógio TAG Heuer Connected e respetivos acessórios se suspeitar que estão a interferir com o seu pacemaker, desfibrilhador ou qualquer outro dispositivo médico.

Mantenha cartões-chave e cartões de crédito afastados do relógio TAG Heuer Connected e respetivos acessórios.

b. Áreas perigosas

Carregar ou utilizar o relógio TAG Heuer Connected em qualquer local cuja atmosfera seja potencialmente explosiva, como em locais em que o ar contenha níveis elevados de químicos, vapores ou partículas inflamáveis (como poeiras de cereais, metais ou pó), pode ser perigoso. Respeite todos os sinais e instruções.

c. Temperaturas de utilização e armazenamento

A temperatura normal de funcionamento do relógio TAG Heuer Connected situa-se entre 0 e 40 °C (32 a 104 °F).

O relógio TAG Heuer Connected pode ficar danificado e a longevidade da bateria reduzida se for usado ou armazenado fora deste intervalo de temperatura. Evite expor o relógio TAG Heuer Connected a alterações drásticas de temperatura ou humidade. Se a temperatura interior do relógio TAG Heuer Connected exceder as temperaturas

de funcionamento normais (por exemplo, num automóvel muito quente ou diretamente sob a luz solar durante um período prolongado), pode ocorrer o seguinte enquanto o relógio tenta regular a respetiva temperatura:

- O carregamento pode tornar-se mais lento ou parar;
- O ecrã pode escurecer;
- Algumas transferências de dados podem ser interrompidas ou suspensas.

O relógio TAG Heuer Connected e os respetivos acessórios estão em conformidade com as normas e limites de temperatura de superfície aplicáveis.

No entanto, mesmo dentro destes limites, o contacto continuado com superfícies quentes durante longos períodos pode provocar desconforto ou lesões. O relógio TAG Heuer Connected e respetivos acessórios aquecem quando estão ligados a uma fonte de alimentação. Aplique senso comum para evitar situações em que a sua pele esteja em contacto com o relógio TAG Heuer Connected e/ou respetivos acessórios durante longos períodos quando estão ligados a uma fonte de alimentação. Por exemplo, enquanto o relógio TAG Heuer Connected estiver a carregar ou enquanto os seus acessórios estiverem ligados a uma fonte de alimentação não adormeça sobre os mesmos nem os coloque debaixo de um cobertor, almofada ou do seu corpo. Tenha particular cuidado se sofrer de uma condição física que afete a sua capacidade de detetar calor contra o corpo. Tire o relógio TAG Heuer Connected se ficar desconfortavelmente quente.

C. Manutenção e eliminação

Duração prevista - o seu produto é fornecido com uma garantia de 2 anos.

1. Limpeza e reparação

Mantenha o relógio TAG Heuer Connected se for exposto a água doce. Limpe o relógio TAG Heuer Connected se entrar em contacto com algo que possa provocar manchas ou outros danos, como terra ou areia, maquilhagem, tinta, sabão, detergente, ácidos ou alimentos ácidos ou com outros líquidos que não água doce, incluindo os que possam causar irritação cutânea, como: transpiração, água salgada, água com sabão, água de piscina, perfume, repelente para insetos, loções, protetor solar, óleo, removedor de adesivo, tinta para o cabelo ou solventes. O relógio TAG Heuer Connected pode alterar-se ou esbater-se com o passar do tempo.

Não se recomenda o seguinte no cuidado do seu relógio TAG Heuer Connected:

- Não limpe o relógio TAG Heuer Connected enquanto estiver a carregar.
- Não utilize uma fonte de calor externa (por exemplo, um secador) para secar o relógio TAG Heuer Connected ou os braceletes.

- Não utilize produtos de limpeza ou ar comprimido para limpar o seu relógio TAG Heuer Connected.

2. Informações e precauções relativas à bateria integrada

- O seu relógio TAG Heuer Connected dispõe de uma bateria recarregável de polímero de iões de lítio integrada, que não é substituível ou removível pelo utilizador.
- Não tente substituir ou remover a bateria do seu relógio.
- Violar o seu produto ou tentar abri-lo provoca a nulidade da garantia e pode constituir um risco para a segurança. Para qualquer manipulação da bateria, contacte o seu distribuidor TAG Heuer.

3. Eliminação de baterias e de equipamento elétrico eletrónico



O seu relógio TAG Heuer Connected e os respetivos acessórios e bateria contêm substâncias perigosas. Não devem ser eliminados juntamente com os resíduos domésticos indiferenciados. Estão sujeitos a regulamentos locais específicos.

O equipamento e a bateria referidos acima têm de ser recolhidos separadamente (relembra-se que não deve tentar remover a bateria do seu relógio). A eliminação correta de equipamentos, baterias ou acumuladores antigos ajudará a prevenir potenciais consequências negativas para o ambiente e para a saúde humana e animal. Através da reciclagem, da reutilização de materiais ou da nova utilização de dispositivos antigos, está a fazer uma contribuição importante para a proteção do ambiente em que vivemos.

Não elimine os equipamentos referidos acima através do fogo.

Para informações mais detalhadas sobre a eliminação dos seus equipamentos eletrónicos ou eletrónicos usados, baterias e acumuladores, contacte:

- os serviços municipais;
- o serviço de eliminação de resíduos; ou
- a loja onde comprou o produto.

Consoante a legislação local, os consumidores são encorajados ou obrigados legalmente a entregar os dispositivos eletrónicos e eletrónicos em fim de vida nos pontos de recolha públicos existentes para o efeito ou no ponto de venda. As modalidades específicas são definidas pela legislação nacional de cada país.

Exposição à energia de radiofrequência e informações sobre a taxa de absorção específica

Este dispositivo é um transmissor e receptor de rádio, que utiliza uma antena interna para enviar e receber baixos níveis de energia de radiofrequência (RF) para as comunicações de dados. O dispositivo emite energia de RF abaixo dos limites publicados, quando opera no modo de potência de saída máxima e quando utilizado com acessórios autorizados TAG Heuer. Para cumprir os requisitos de conformidade com a exposição a RF, o dispositivo não deve ser utilizado noutras configurações.

Este dispositivo não deve ser colocado no mesmo local ou operado juntamente com qualquer outro transmissor ou antena.

O relógio TAG Heuer Connected cumpre os requisitos da UE, dos EUA e do Canadá relativos à exposição a ondas de rádio. Foi concebido e fabricado para não exceder os limites de exposição à energia de RF estabelecidos pela FCC (Federal Communications Commission - comissão federal responsável pelas comunicações) do Governo norte-americano, pela IC (Industry Canada) do Governo canadiano, pelo Governo francês e recomendados pelo Conselho da União Europeia, quando utilizado como indicado nestas Instruções, para garantir a segurança de todas as pessoas, independentemente da idade ou da condição.

A norma de exposição para dispositivos elétricos de rádio recorre a uma unidade de medição denominada Taxa de Absorção Específica (SAR). Os testes relativos à SAR são efetuados aplicando posições de funcionamento normalizadas, com o dispositivo a transmitir no mais alto nível de potência certificado, em todas as bandas de frequência testadas.

Tenha em atenção que:

- Nos Estados Unidos e no Canadá os limites SAR autorizados são os seguintes: 1,6 W/kg (em média, sobre 1 grama de tecido) para a cabeça, o pescoço e o tronco; 4 W/kg (em média, sobre 10 gramas de tecido) para os membros;
- Na UE e na Austrália, os limites SAR recomendados são os seguintes: 2 W/kg (em média, sobre 10 gramas de tecido) para a cabeça e o tronco; 4 W/kg (em média, sobre 10 gramas de tecido) para os membros (estes são requisitos legais em França e na Austrália).

O limite SAR recomendado pela ICNIRP (International Commission for protection against non-ionizing radiation - comissão internacional para a proteção contra as radiações não ionizantes) é de 2 W/kg.

Adicionalmente, o limite SAR aplicável a residentes em países/regiões que tenham adotado o limite SAR recomendado pelo IEEE (Institute of Electrical and Electronics Engineers - Instituto de engenheiros eletrónicos e eletrónicos), incluindo os EUA, é de 1,6 W/kg, em média, sobre um (1) grama de tecido humano.

O valor SAR mais alto para o relógio TAG Heuer Connected (no valor de potência mais alto possível do dispositivo):

- quando testado para utilização no pulso foi SAR FCC 0,0254 W/kg, SAR UE 0,03 W/kg.
- quando testado para utilização no tronco foi SAR FCC 0,0678 W/kg e SAR UE 0,0274 W/kg.

Para desativar as funções de rádio do relógio (incluindo Bluetooth e Wi-Fi), consulte a secção A. Principais características do seu relógio TAG Heuer Connected.

PART E II: INFORMAÇÕES LEGAIS

Importante: as informações relativas à certificação e às marcas regulamentares exigidas em alguns países estão disponíveis no dispositivo, nas definições. Para obter estas informações, aceda a: Definição (Setting) -> Sistema (System) -> sobre (about) -> Informações regulamentares (Regulatory information), de modo a consultar as informações.

BRASIL



00708-17-08349

Este equipamento opera em caráter secundário, isto é, não tem direito a proteção contra interferência prejudicial, mesmo de estações do mesmo tipo, e não pode causar interferência a sistemas operando em caráter primário.

EUROPA



Declaração de conformidade

Pela presente, a TAG HEUER (Branch of LVMH Swiss Manufactures SA - 6A RUE LOUIS-JOSEPH CHEVROLET - 2300 LA CHAUX-DE-FONDS - SUÍÇA) declara que o equipamento de rádio tipo relógio Connected e os respetivos acessórios de carregamento estão em conformidade com as seguintes diretivas: Diretiva R&TTE 1999/5/CE, Diretiva de Baixa Tensão 2014/35/UE, Diretiva CEM 2014/30/UE e Diretiva RoHS II 2011/65/UE.

O texto integral da declaração de conformidade UE está disponível em <http://customer-service.tagheuer.com>



A marca escrita e os logótipos Bluetooth são marcas comerciais registadas propriedade da Bluetooth SIG, Inc. e qualquer utilização destas marcas pela TAG HEUER é feita sob licença. Outras marcas comerciais e denominações comerciais são propriedade dos respetivos titulares.

Das definições do produto constam informações legais adicionais relativas ao relógio.

Principais especificações de rádio do relógio TAG Heuer Connected

Banda de frequências	Funcionalidade	Relação de potência máxima transmitida
2.412 - 2.462 Ghz	WLAN IEEE 802.11 b/g/n	16.72 dBm
2.401 - 2.480 Ghz	Bluetooth 4.1	9.82 dBm
13.56 Mhz	NFC	-9.211 dBuA/m



tagheuer.com

